



Informe sobre el registro de operaciones de ingresos y gastos de los aspirantes a candidatos independientes del proceso electoral federal 2017-2018 con corte al 28 de enero.

INFORME SOBRE EL REGISTRO DE OPERACIONES DE INGRESOS Y GASTOS DE LOS ASPIRANTES A CANDIDATOS INDEPENDIENTES DEL PROCESO ELECTORAL FEDERAL 2017-2018 CON CORTE AL 28/01/2018.

PRESENTACIÓN

En los procesos electorales 2017-2018, los sujetos obligados tienen el deber de registrar sus operaciones en línea y presentar los informes del periodo fiscalizado de conformidad con el artículo 41 base V, Apartado B, inciso a), numeral 6, y así como el penúltimo párrafo de la Constitución Política de los Estados Unidos Mexicanos; los artículos 369, 377, numeral 1, 380, numeral 1, inciso g), 425, numeral 1, 427, numeral 1, inciso b) y c) y 428, numeral 1, inciso b) de la Ley General de Instituciones y Procedimientos Electorales (LGIPE); en concordancia con los artículos 59, 60, numeral 1, incisos h) y j), 61, numeral 1, inciso a) y 63, numeral 1, inciso c) de la Ley General de Partidos Políticos (LGPP); 17, 18, 37, 38 y 39 del Reglamento de Fiscalización (RF).

Registro de Operaciones

Los sujetos obligados deben registrar sus ingresos y gastos en tiempo real. El artículo 38 del Reglamento de Fiscalización a la letra señala:

Artículo 38. Registro de las operaciones en tiempo real

1. Los sujetos obligados deberán realizar sus registros contables en tiempo real, entendiéndose por tiempo real, el registro contable de las operaciones de ingresos y egresos desde el momento en que ocurren y hasta tres días posteriores a su realización, según lo establecido en el artículo 17 del presente Reglamento.

2. Para efectos del inicio del plazo, se tendrá por válida la operación de ingreso o egreso a que se refiere el artículo 17, aquella que tenga la fecha de realización más antigua.

3. Los sujetos obligados no podrán realizar modificaciones a la información registrada en el sistema de contabilidad después de los periodos de corte convencional.

4. Los registros contables en el sistema de contabilidad tendrán efectos vinculantes respecto de sus obligaciones.

5. El registro de operaciones fuera del plazo establecido en el numeral 1 del presente artículo, será considerado como una falta sustantiva y sancionada de conformidad con los criterios establecidos por el Consejo General del Instituto.

Al 28 de enero, fecha de corte del presente informe, han transcurrido entre 67 y 105 días en la etapa de obtención de apoyo ciudadano para la elección a la presidencia de la república, senadurías y diputaciones federales:

Cargo	Tiempo para recabar el apoyo	Fecha de inicio	Días transcurridos al 28 de enero de 2018
Presidencia 1	127 días	16-octubre-2017	105 días
Presidencia 2	127 días	19-octubre-2017	102 días
Senaduría MR 1	97 días	17-octubre-2017	97 días (**)
Senaduría MR 2	97 días	18-octubre-2017	97 días (**)

**INFORME SOBRE EL REGISTRO DE OPERACIONES DE
INGRESOS Y GASTOS DE LOS ASPIRANTES A
CANDIDATOS INDEPENDIENTES DEL PROCESO
ELECTORAL FEDERAL 2017-2018 CON CORTE AL
28/01/2018.**

Cargo	Tiempo para recabar el apoyo	Fecha de inicio	Días transcurridos al 28 de enero de 2018
Senaduría MR 3	97 días	19-octubre-2017	97 días (**)
Senaduría MR 4	97 días	20-octubre-2017	97 días (**)
Diputados MR 1	67 días	06-octubre-2017	67 días (*)
Diputados MR 2	67 días	12-octubre-2017	67 días (*)
Diputados MR 3	67 días	13-octubre-2017	67 días (*)
Diputados MR 4	67 días	14-octubre-2017	67 días (*)
Diputados MR 5	67 días	15-octubre-2017	67 días (*)
Diputados MR 6	67 días	29-octubre-2017	67 días (*)

Nota: (*) El periodo de obtención de apoyo ciudadano concluyó entre el 11-12-17 al 03-01-18

(**) El periodo de obtención de apoyo ciudadano concluyó entre el 21-01-18 y 24-01-18

En los respectivos periodos transcurridos, el registro de operaciones por parte de los sujetos obligados ha sido exiguo, y 50.87 de los aspirantes, no ha registrado una sola operación.

Fiscalización

En cumplimiento a las funciones en materia de fiscalización, la UTF que es el órgano facultado para la recepción y revisión de los informes que presenten los aspirantes a candidatos independientes, respecto del origen, monto, destino y aplicación de los recursos que reciban de conformidad con el artículo 41, base V, apartado B, inciso a), numeral 6 y su penúltimo párrafo, de la Constitución Política de los Estados Unidos Mexicanos.

Monitoreo

La UTF está facultada para llevar a cabo el monitoreo en espectaculares y propaganda colocada en la vía pública, diarios, revistas y otros medios impresos y electrónicos, con el objeto de obtener datos que permitan conocer en el territorio nacional, los gastos realizados en dichos rubros por aspirantes a candidatos independientes en el Proceso Electoral Federal Ordinario 2017-2018, de conformidad con los artículos 318, 319 y 320 del RF.

Visitas de verificación

La UTF está facultada por la Comisión de Fiscalización para llevar a cabo las visitas de verificación a eventos públicos y casas de obtención de apoyo ciudadano, con el objeto de obtener datos que permitan conocer los gastos realizados en los actos públicos y los relacionados con los bienes muebles e inmuebles, así como con la propaganda que se encuentra en dichas casas de los aspirantes a candidatos independientes en el Proceso Electoral Federal Ordinario 2017-2018, de conformidad con los artículos 297, 298, y 299 del RF.

**INFORME SOBRE EL REGISTRO DE OPERACIONES DE
INGRESOS Y GASTOS DE LOS ASPIRANTES A
CANDIDATOS INDEPENDIENTES DEL PROCESO
ELECTORAL FEDERAL 2017-2018 CON CORTE AL
28/01/2018.**

Resumen general

A continuación, se presenta la situación que guarda el reporte de operaciones de los sujetos obligados correspondientes al periodo de obtención de apoyo ciudadano del Proceso Electoral Federal 2017-2018 con corte al 28 de enero de 2018.

La situación general del reporte de operaciones por los aspirantes a cargos de elección federal es la siguiente:

- a) Al **28 de enero**, se han registrado un total de 3,985 operaciones en los días transcurridos en el Sistema Integral de Fiscalización (SIF).
- b) Por cargo hay un comportamiento diferenciado por operaciones:
 - Los(as) aspirantes a la **presidencia** han registrado **795 operaciones**, es decir 7.6 operaciones por día.
 - En el caso de **senadores(as)**, se han capturado **2,018 operaciones**, es decir 20.8 operaciones por día.
 - Por último, en el caso de **diputaciones**, se han registrado **1172 operaciones**, es decir, 17.5 operaciones por día.

Cargo	Total de operaciones	Días transcurridos	Operaciones por día
Presidencia	795	105	7.6
Senaduría	2,018	97	20.8
Diputación	1,172	67	17.5
Total	3,985	105	40.0

Nota: Se consideró el número mayor de días del periodo por cada cargo

- c) Se registraron 287 aspirantes, 48 son para la presidencia, 54 por una senaduría y 185 para una diputación. En total, han registrado 3,985 operaciones en el SIF, por lo que en **promedio cada aspirante ha capturado 13.8 operaciones**.

Cargo	Operaciones en el SIF	Aspirantes	Operaciones promedio por aspirante
Presidencia	795	48	16.6
Senaduría	2,018	54	37.4
Diputación	1,172	185	6.3
Total	3,985	287	13.9

**INFORME SOBRE EL REGISTRO DE OPERACIONES DE
INGRESOS Y GASTOS DE LOS ASPIRANTES A
CANDIDATOS INDEPENDIENTES DEL PROCESO
ELECTORAL FEDERAL 2017-2018 CON CORTE AL
28/01/2018.**

- d) De los 287 aspirantes registrados, sólo **141** han capturado operaciones en el Sistema Integral de Fiscalización (SIF), es decir, el **49.13%**. Esto quiere decir que el **50.87%** de los aspirantes **no han capturado una sola operación en el SIF**.
- e) Los 141 aspirantes que han capturado operaciones, han registrado \$24.9 millones de pesos en ingresos y \$20.3 millones de pesos en egresos:

Cargo	Aspirantes con operaciones	Ingresos	Gastos
Presidencia	15	\$17,481,099.37	\$14,132,732.27
Senaduría	27	3,770,025.32	3,687,635.31
Diputación	99	3,739,338.70	2,578,214.73
Total	141	\$24,990,463.39	\$20,398,582.31

Nota: Los sujetos obligados que reportan más gastos que ingresos, la diferencia corresponde a la provisión de gastos en cuentas de Pasivo y cuando los ingresos son mayores que los gastos, la diferencia se encuentran registrados en cuentas de Activo.

- f) Adicionalmente, los sujetos obligados en el cargo a la presidencia han realizado 50 avisos de contratación a la autoridad electoral, mientras que los aspirantes a una Senaduría han reportado 8 avisos y Diputación Federal han registrado 15 avisos de contratación.
- g) Se han reportado en la agenda de eventos las siguientes cifras:

Cargo	Eventos agendados	Eventos realizados	Eventos cancelados	Eventos programados
Presidencia	344	302	14	28
Senaduría	1,196	1,149	31	16
Diputación	1799	1741	4	54
Total	3,339	3,192	49	98

**UNIDAD TÉCNICA DE FISCALIZACIÓN
PROCESO ELECTORAL FEDERAL ORDINARIO 2017-2018
APOYO CIUDADANO
INFORME SOBRE EL REGISTRO DE OPERACIONES DE
INGRESOS Y GASTOS DE LOS ASPIRANTES A
CANDIDATOS INDEPENDIENTES DEL PROCESO
ELECTORAL FEDERAL 2017-2018 CON CORTE AL
28/01/2018**

Calendario del Proceso Electoral Federal Ordinario 2017-2018 de Apoyo Ciudadano:

Cargo	Inicio Apoyo Ciudadano	Fin Apoyo Ciudadano
Presidente	16/10/2017	19/02/2018
Presidente 2	19/10/2017	22/02/2018
Senadores MR	17/10/2017	21/01/2018
Senadores MR 2	18/10/2017	22/01/2018
Senadores MR 3	19/10/2017	23/01/2018
Senadores MR 4	20/10/2017	24/01/2018
Diputados MR	06/10/2017	11/12/2017
Diputados MR 2	12/10/2017	17/12/2017
Diputados MR 3	13/10/2017	18/12/2017
Diputados MR 4	14/10/2017	19/12/2017
Diputados MR 5	15/10/2017	20/12/2017
Diputados MR 6	29/10/2017	03/01/2018

La información contenida en el presente calendario podrá ser modificada ya que se encuentra sujeta a las disposiciones emitidas por las autoridades electorales competentes.

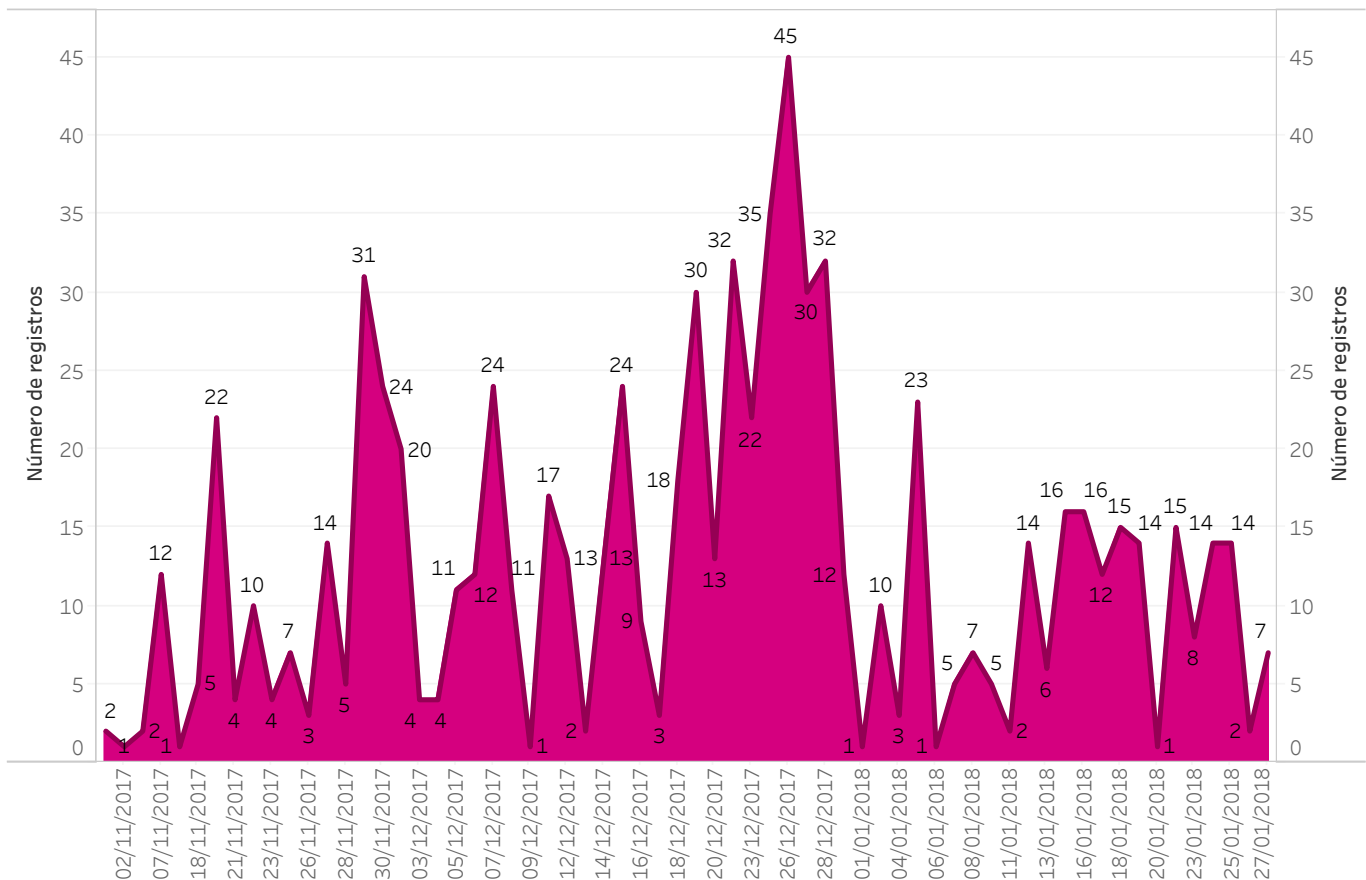
PRESIDENTE

I. Registros de operaciones

Total de Operaciones

Presidente	795
Total general	795

Total de Operaciones por Fecha de Registro



II. Informes Presentados

Se especifica la información de los días transcurridos, número de aspirantes, número de operaciones, promedio de operaciones por día y el número de informes presentados por los aspirantes (la presentación de informes se lleva de acuerdo al calendario establecido y al corte de este reporte aún no inicia el periodo de presentación).

Presidente

Entidad Federativa	Sujeto Obligado	Inicio de Precampaña	Días transcurridos	Núm. de aspirantes	Núm. de operaciones	Promedio de operaciones por día	Informes presentados en apoyo ciudadano
NACIONAL	ASPIRANTE	16/10/2017	106	40	719	6.78	0
		19/10/2017	103	8	76	0.74	0
Total general				48	795		0

El periodo para la presentación de informes aún no inicia.

III. Agenda y avisos de contratación

Presidente

Sujeto Obligado	Eventos por Realizar	Eventos Realizados	Eventos Cancelados	Total de Eventos	Avisos de Contratación
ASPIRANTE	28	302	14	344	50
Total	28	302	14	344	50

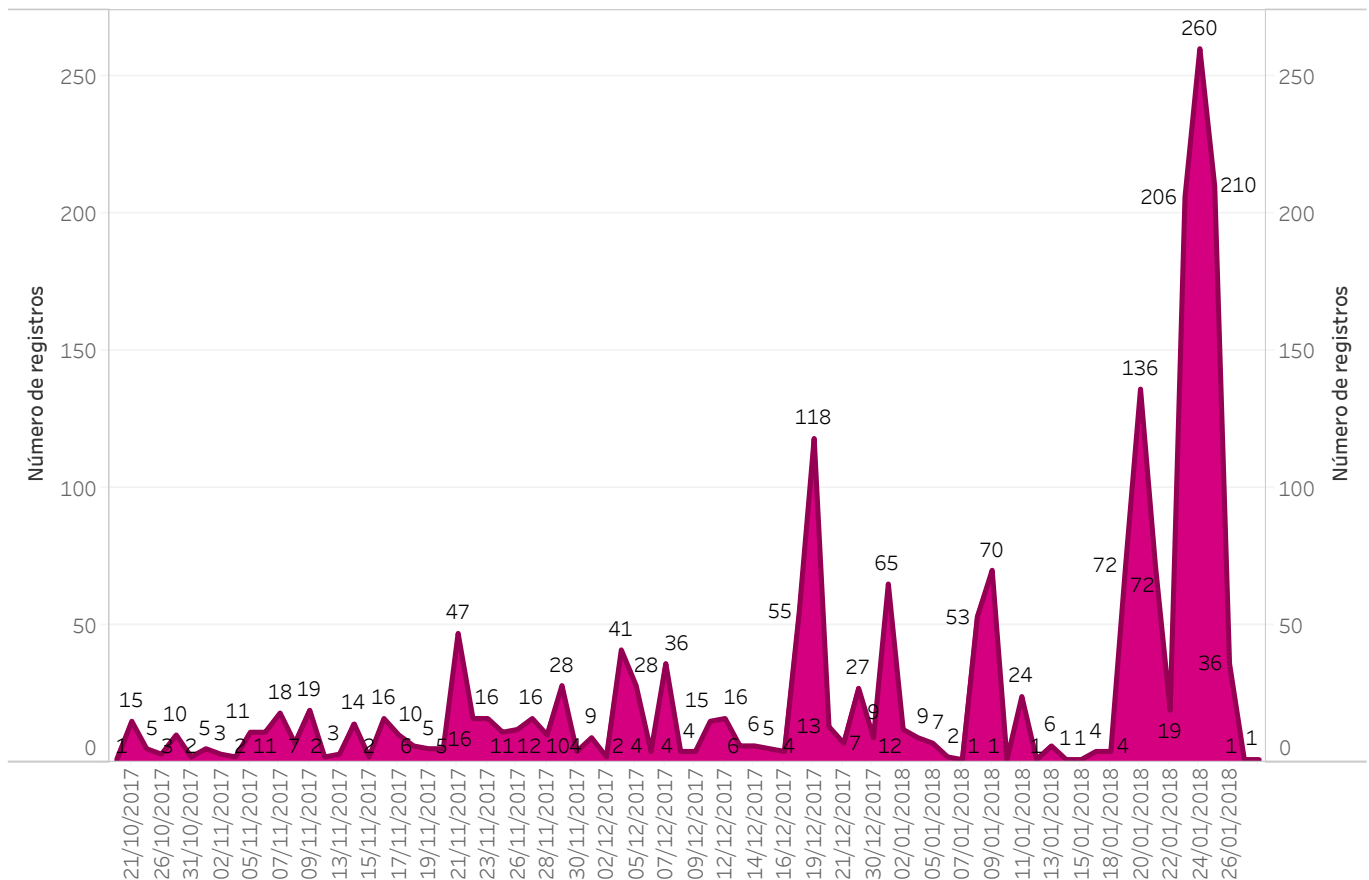
SENADOR

I. Registros de operaciones

Total de Operaciones

Senador MR	2,018
Total general	2,018

Total de Operaciones por Fecha de Registro



II. Informes Presentados

Se especifica la información de los días transcurridos, número de aspirantes, número de operaciones, promedio de operaciones por día y el número de informes presentados por los aspirantes (la presentación de informes se lleva de acuerdo al calendario establecido).

Senador MR

Entidad Federativa	Sujeto Obligado	Inicio de Precampaña	Días transcurridos	Núm. de aspirantes	Núm. de operaciones	Promedio de operaciones por día	Informes presentados en apoyo ciudadano
AGUASCALIENTES	ASPIRANTE	17/10/2017	105	2	5	0.05	1
BAJA CALIFORNIA	ASPIRANTE	17/10/2017	105	3	0	0.00	2
BAJA CALIFORNIA SUR	ASPIRANTE	17/10/2017	105	2	11	0.10	2
CHIAPAS	ASPIRANTE	17/10/2017	105	2	86	0.82	1
CIUDAD DE MEXICO	ASPIRANTE	17/10/2017	105	8	14	0.13	3
		19/10/2017	103	1	0	0.00	1
COLIMA	ASPIRANTE	17/10/2017	105	1	11	0.10	0
GUERRERO	ASPIRANTE	17/10/2017	105	1	21	0.20	1
JALISCO	ASPIRANTE	17/10/2017	105	2	1,209	11.51	2
		19/10/2017	103	2	0	0.00	0
MEXICO	ASPIRANTE	17/10/2017	105	1	0	0.00	1
		18/10/2017	104	1	0	0.00	1
MICHOACAN	ASPIRANTE	17/10/2017	105	2	16	0.15	2
		19/10/2017	103	1	2	0.02	1
MORELOS	ASPIRANTE	17/10/2017	105	4	22	0.21	1

**UNIDAD TÉCNICA DE FISCALIZACIÓN
PROCESO ELECTORAL FEDERAL ORDINARIO 2017-2018
APOYO CIUDADANO
INFORME SOBRE EL REGISTRO DE OPERACIONES DE
INGRESOS Y GASTOS DE LOS ASPIRANTES A
CANDIDATOS INDEPENDIENTES DEL PROCESO
ELECTORAL FEDERAL 2017-2018 CON CORTE AL
28/01/2018**

Senador MR

Entidad Federativa	Sujeto Obligado	Inicio de Precampaña	Días transcurridos	Núm. de aspirantes	Núm. de operaciones	Promedio de operaciones por día	Informes presentados en apoyo ciudadano
NUEVO LEON	ASPIRANTE	17/10/2017	105	3	56	0.53	3
		19/10/2017	103	1	0	0.00	0
QUERETARO	ASPIRANTE	17/10/2017	105	1	5	0.05	0
SAN LUIS POTOSI	ASPIRANTE	17/10/2017	105	1	0	0.00	0
		19/10/2017	103	1	0	0.00	0
SINALOA	ASPIRANTE	17/10/2017	105	1	69	0.66	1
SONORA	ASPIRANTE	19/10/2017	103	1	0	0.00	0
TABASCO	ASPIRANTE	17/10/2017	105	4	8	0.08	1
TAMAULIPAS	ASPIRANTE	17/10/2017	105	1	0	0.00	0
TLAXCALA	ASPIRANTE	17/10/2017	105	2	448	4.27	1
		18/10/2017	104	1	3	0.03	1
		19/10/2017	103	1	0	0.00	0
		20/10/2017	102	1	0	0.00	0
VERACRUZ	ASPIRANTE	20/10/2017	102	1	11	0.11	1
ZACATECAS	ASPIRANTE	20/10/2017	102	1	21	0.21	1
Total general				54	2,018		28

II. Agenda y avisos de contratación

Senador MR

Entidad Federativa	Sujeto Obligado	Eventos por Realizar	Eventos Realizados	Eventos Cancelados	Total de Eventos	Avisos de Contratación
AGUASCALIENTES	ASPIRANTE	0	17	0	17	0
BAJA CALIFORNIA	ASPIRANTE	0	0	0	0	0
BAJA CALIFORNIA SUR	ASPIRANTE	0	14	0	14	0
CHIAPAS	ASPIRANTE	12	23	0	35	0
CIUDAD DE MEXICO	ASPIRANTE	0	5	0	5	0
COLIMA	ASPIRANTE	0	1	0	1	0
GUERRERO	ASPIRANTE	0	0	0	0	1
JALISCO	ASPIRANTE	0	89	3	92	6
MEXICO	ASPIRANTE	0	0	0	0	0
MICHOACAN	ASPIRANTE	0	0	0	0	0
MORELOS	ASPIRANTE	0	0	0	0	0
NUEVO LEON	ASPIRANTE	0	95	7	102	0
QUERETARO	ASPIRANTE	0	2	0	2	1
SAN LUIS POTOSI	ASPIRANTE	0	0	0	0	0
SINALOA	ASPIRANTE	0	565	0	565	0
SONORA	ASPIRANTE	4	47	0	51	0
TABASCO	ASPIRANTE	0	22	0	22	0
TAMAULIPAS	ASPIRANTE	0	0	0	0	0
TLAXCALA	ASPIRANTE	0	269	1	270	0
VERACRUZ	ASPIRANTE	0	0	20	20	0
ZACATECAS	ASPIRANTE	0	0	0	0	0
Total general		16	1,149	31	1,196	8

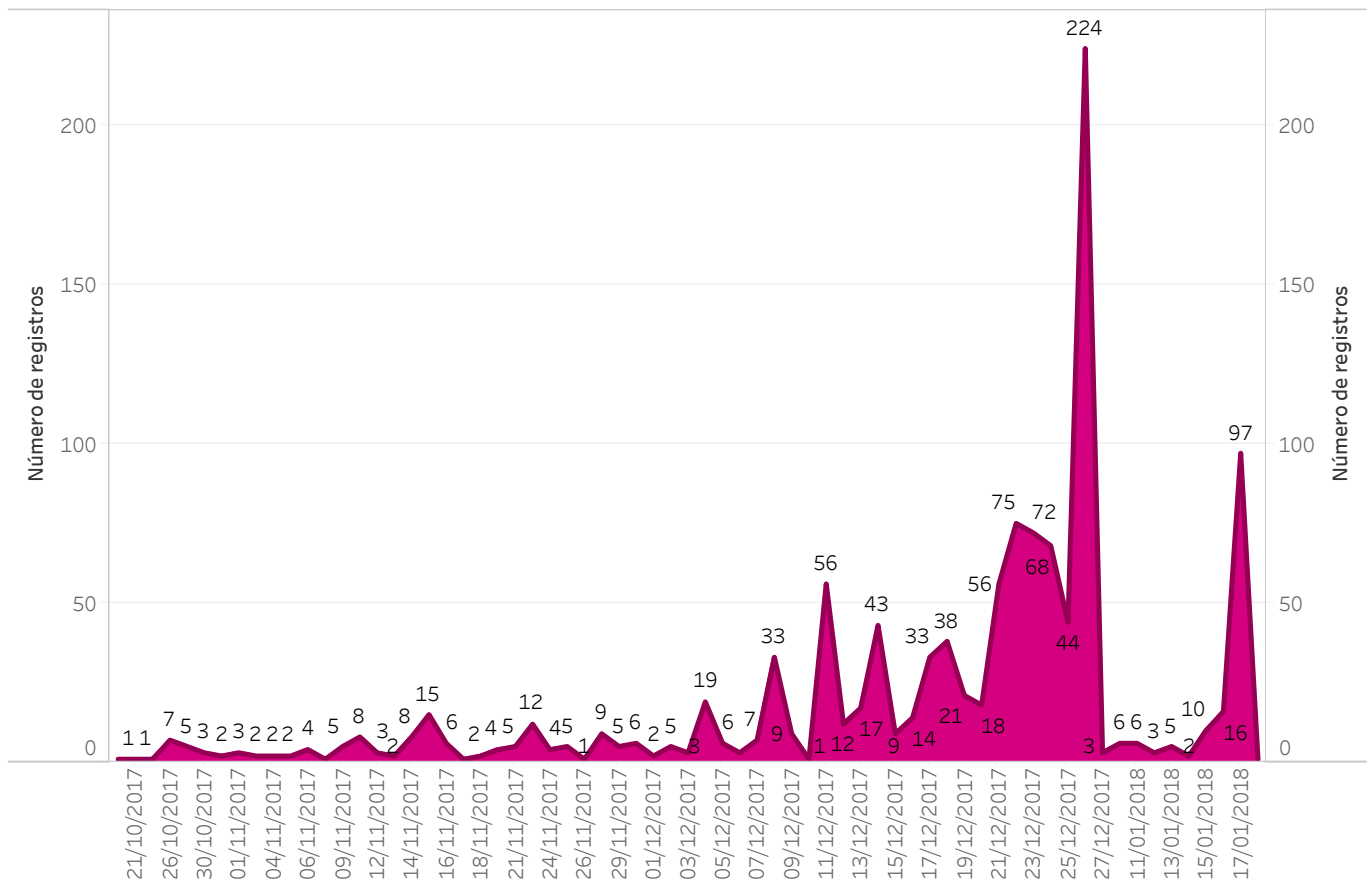
DIPUTADO FEDERAL MR

I. Registros de operaciones

Total de Operaciones

Diputado Federal MR	1,172
Total general	1,172

Total de Operaciones por Fecha de Registro



II. Informes Presentados

Se especifica la información de los días transcurridos, número de aspirantes, número de operaciones, promedio de operaciones por día y el número de informes presentados por los aspirantes (la presentación de informes se lleva de acuerdo al calendario establecido).

Diputado Federal MR

Entidad Federativa	Sujeto Obligado	Inicio de Precampaña	Días transcurridos	Núm. de aspirantes	Núm. de operaciones	Promedio de operaciones por día	Informes presentados en apoyo ciudadano
AGUASCALIENTES	ASPIRANTE	06/10/2017	116	1	5	0.04	0
BAJA CALIFORNIA	ASPIRANTE	06/10/2017	116	1	1	0.01	0
		12/10/2017	110	6	7	0.06	0
CHIAPAS	ASPIRANTE	06/10/2017	116	4	21	0.18	1
		12/10/2017	110	10	28	0.25	3
		13/10/2017	109	1	0	0.00	0
		14/10/2017	108	3	6	0.06	1
CHIHUAHUA	ASPIRANTE	06/10/2017	116	9	145	1.25	5
		12/10/2017	110	2	13	0.12	1
CIUDAD DE MEXICO	ASPIRANTE	06/10/2017	116	3	11	0.09	1
		12/10/2017	110	26	98	0.89	1
		14/10/2017	108	2	0	0.00	1
		15/10/2017	107	1	0	0.00	0
COAHUILA	ASPIRANTE	06/10/2017	116	1	0	0.00	0
GUANAJUATO	ASPIRANTE	06/10/2017	116	2	28	0.24	1
		14/10/2017	108	1	0	0.00	1
GUERRERO	ASPIRANTE	06/10/2017	116	3	72	0.62	3
		12/10/2017	110	1	21	0.19	1
HIDALGO	ASPIRANTE	12/10/2017	110	1	30	0.27	1
		14/10/2017	108	1	0	0.00	0
JALISCO	ASPIRANTE	06/10/2017	116	5	117	1.01	1
		12/10/2017	110	10	7	0.06	1
		14/10/2017	108	3	3	0.03	1
		15/10/2017	107	4	2	0.02	1
MEXICO	ASPIRANTE	06/10/2017	116	1	0	0.00	0
		12/10/2017	110	5	13	0.12	1
		13/10/2017	109	2	3	0.03	1
		14/10/2017	108	3	17	0.16	1
MICHOACAN	ASPIRANTE	12/10/2017	110	3	12	0.11	2
		14/10/2017	108	3	27	0.25	2
		29/10/2017	93	1	0	0.00	0
MORELOS	ASPIRANTE	06/10/2017	116	2	18	0.16	1
		12/10/2017	110	2	2	0.02	1
		14/10/2017	108	1	0	0.00	0

**UNIDAD TÉCNICA DE FISCALIZACIÓN
PROCESO ELECTORAL FEDERAL ORDINARIO 2017-2018
APOYO CIUDADANO
INFORME SOBRE EL REGISTRO DE OPERACIONES DE
INGRESOS Y GASTOS DE LOS ASPIRANTES A
CANDIDATOS INDEPENDIENTES DEL PROCESO
ELECTORAL FEDERAL 2017-2018 CON CORTE AL
28/01/2018**

Diputado Federal MR

Entidad Federativa	Sujeto Obligado	Inicio de Precampaña	Días transcurridos	Núm. de aspirantes	Núm. de operaciones	Promedio de operaciones por día	Informes presentados en apoyo ciudadano
NUEVO LEON	ASPIRANTE	06/10/2017	116	13	107	0.92	12
		12/10/2017	110	4	21	0.19	2
		13/10/2017	109	1	14	0.13	1
OAXACA	ASPIRANTE	06/10/2017	116	1	17	0.15	1
PUEBLA	ASPIRANTE	06/10/2017	116	3	0	0.00	0
		15/10/2017	107	1	0	0.00	0
QUERETARO	ASPIRANTE	12/10/2017	110	1	1	0.01	1
QUINTANA ROO	ASPIRANTE	06/10/2017	116	1	3	0.03	0
		12/10/2017	110	1	0	0.00	0
SAN LUIS POTOSI	ASPIRANTE	06/10/2017	116	1	14	0.12	1
		12/10/2017	110	2	3	0.03	0
SINALOA	ASPIRANTE	12/10/2017	110	4	44	0.40	3
		15/10/2017	107	1	1	0.01	0
SONORA	ASPIRANTE	06/10/2017	116	1	37	0.32	1
		12/10/2017	110	1	3	0.03	1
		14/10/2017	108	1	0	0.00	0
TABASCO	ASPIRANTE	06/10/2017	116	6	83	0.72	5
		15/10/2017	107	1	0	0.00	0
TAMAULIPAS	ASPIRANTE	06/10/2017	116	1	24	0.21	1
		12/10/2017	110	3	47	0.43	2
		14/10/2017	108	1	10	0.09	0
TLAXCALA	ASPIRANTE	06/10/2017	116	1	0	0.00	0
VERACRUZ	ASPIRANTE	06/10/2017	116	1	0	0.00	0
		12/10/2017	110	5	25	0.23	3
		14/10/2017	108	4	9	0.08	0
YUCATAN	ASPIRANTE	12/10/2017	110	1	2	0.02	1
Total general				185	1,172		69

II. Agenda y avisos de contratación

Diputado Federal MR

Entidad Federativa	Sujeto Obligado	Eventos por Realizar	Eventos Realizados	Eventos Cancelados	Total de Eventos	Avisos de Contratación
AGUASCALIENTES	ASPIRANTE	0	0	0	0	0
BAJA CALIFORNIA	ASPIRANTE	0	45	0	45	0
CHIAPAS	ASPIRANTE	0	60	0	60	0
CHIHUAHUA	ASPIRANTE	0	3	0	3	0
CIUDAD DE MEXICO	ASPIRANTE	0	7	0	7	1
COAHUILA	ASPIRANTE	0	0	0	0	0
GUANAJUATO	ASPIRANTE	0	5	0	5	9
GUERRERO	ASPIRANTE	0	10	0	10	0
HIDALGO	ASPIRANTE	0	3	0	3	0
JALISCO	ASPIRANTE	9	199	1	209	2
MEXICO	ASPIRANTE	34	18	0	52	0
MICHOACAN	ASPIRANTE	1	9	0	10	0
MORELOS	ASPIRANTE	0	35	0	35	0
NUEVO LEON	ASPIRANTE	3	505	2	510	3
OAXACA	ASPIRANTE	0	93	0	93	0
PUEBLA	ASPIRANTE	0	0	0	0	0
QUERETARO	ASPIRANTE	0	0	0	0	0
QUINTANA ROO	ASPIRANTE	0	0	0	0	0
SAN LUIS POTOSI	ASPIRANTE	0	18	1	19	0
SINALOA	ASPIRANTE	0	108	0	108	0
SONORA	ASPIRANTE	0	20	0	20	0
TABASCO	ASPIRANTE	7	559	0	566	0
TAMAULIPAS	ASPIRANTE	0	5	0	5	0
TLAXCALA	ASPIRANTE	0	0	0	0	0
VERACRUZ	ASPIRANTE	0	37	0	37	0
YUCATAN	ASPIRANTE	0	2	0	2	0
Total general		54	1,741	4	1,799	15

UNIDAD TÉCNICA DE FISCALIZACIÓN
PROCESO ELECTORAL FEDERAL ORDINARIO 2017-2018
APOYO CIUDADANO
INFORME SOBRE EL REGISTRO DE OPERACIONES DE
INGRESOS Y GASTOS DE LOS ASPIRANTES A
CANDIDATOS INDEPENDIENTES DEL PROCESO
ELECTORAL FEDERAL 2017-2018 CON CORTE AL
28/01/2018

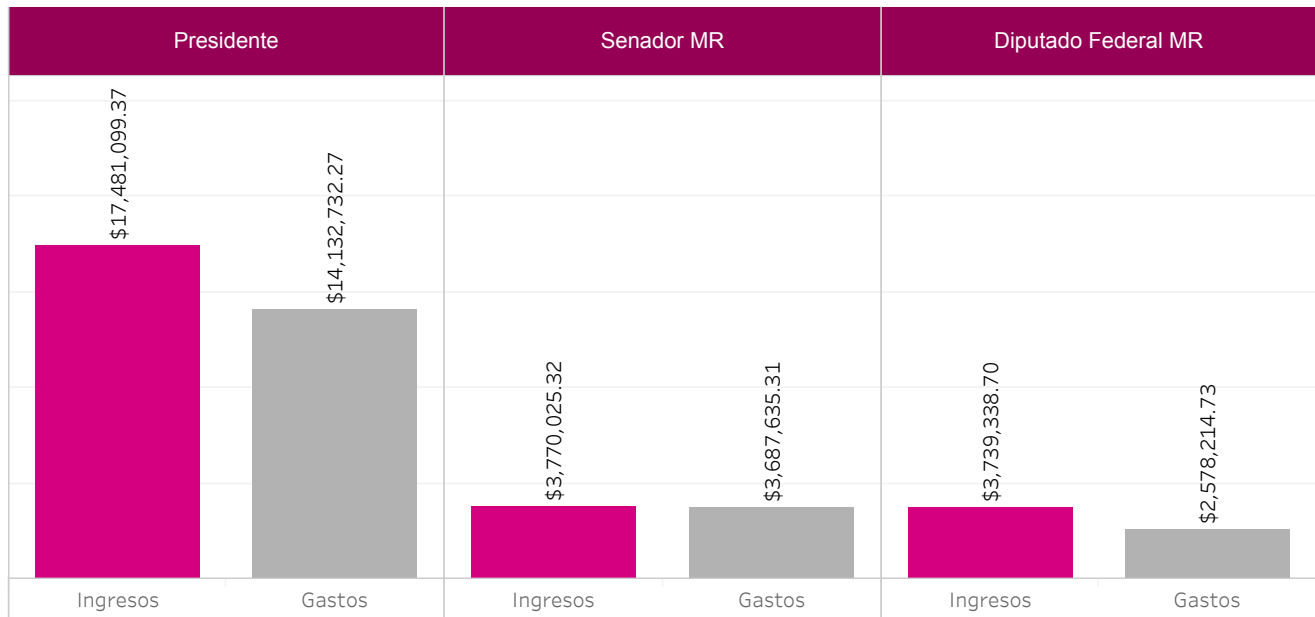
Ingreso - Gasto

I. Ingreso Gasto Total General

Ingresos	\$24,990,463.39
Gastos	\$20,398,582.31

II. Ingreso Gasto Total por Cargo

Comparativo de Ingresos y Gastos por Cargo



Nombres de medidas

■ Ingresos

■ Gastos

III. Ingreso Gasto por Cargo y Sujeto Obligado

Presidente

Sujeto Obligado	Aspirantes	Núm. de operaciones	Ingresos	Gastos
ASPIRANTE	48	795	\$17,481,099.37	\$14,132,732.27
Total general	48	795	\$17,481,099.37	\$14,132,732.27

**UNIDAD TÉCNICA DE FISCALIZACIÓN
PROCESO ELECTORAL FEDERAL ORDINARIO 2017-2018
APOYO CIUDADANO
INFORME SOBRE EL REGISTRO DE OPERACIONES DE
INGRESOS Y GASTOS DE LOS ASPIRANTES A
CANDIDATOS INDEPENDIENTES DEL PROCESO
ELECTORAL FEDERAL 2017-2018 CON CORTE AL
28/01/2018**

Senador MR

Entidad Federativa	Sujeto Obligado	Aspirantes	Núm. de operaciones	Ingresos	Gastos
AGUASCALIENTES	ASPIRANTE	2	5	\$20,000.00	\$56,420.07
BAJA CALIFORNIA	ASPIRANTE	3	0	\$0.00	\$0.00
BAJA CALIFORNIA SUR	ASPIRANTE	2	11	\$56,800.00	\$58,625.42
CHIAPAS	ASPIRANTE	2	86	\$573,211.30	\$564,730.49
CIUDAD DE MEXICO	ASPIRANTE	9	14	\$85,500.00	\$13,982.64
COLIMA	ASPIRANTE	1	11	\$15,239.11	\$15,239.11
GUERRERO	ASPIRANTE	1	21	\$50,000.00	\$49,997.60
JALISCO	ASPIRANTE	4	1,209	\$1,257,971.73	\$1,253,766.04
MEXICO	ASPIRANTE	2	0	\$0.00	\$0.00
MICHOACAN	ASPIRANTE	3	18	\$211,601.07	\$211,584.67
MORELOS	ASPIRANTE	4	22	\$30,500.00	\$24,312.78
NUEVO LEON	ASPIRANTE	4	56	\$617,700.92	\$660,213.72
QUERETARO	ASPIRANTE	1	5	\$15,000.00	\$9,420.00
SAN LUIS POTOSI	ASPIRANTE	2	0	\$0.00	\$0.00
SINALOA	ASPIRANTE	1	69	\$311,753.29	\$307,119.02
SONORA	ASPIRANTE	1	0	\$0.00	\$0.00
TABASCO	ASPIRANTE	4	8	\$29,500.00	\$5,987.20
TAMAULIPAS	ASPIRANTE	1	0	\$0.00	\$0.00
TLAXCALA	ASPIRANTE	5	451	\$59,767.00	\$63,929.00
VERACRUZ	ASPIRANTE	1	11	\$19,621.90	\$1,600.00
ZACATECAS	ASPIRANTE	1	21	\$415,859.00	\$390,707.55
Total general		54	2,018	\$3,770,025.32	\$3,687,635.31

**UNIDAD TÉCNICA DE FISCALIZACIÓN
PROCESO ELECTORAL FEDERAL ORDINARIO 2017-2018
APOYO CIUDADANO
INFORME SOBRE EL REGISTRO DE OPERACIONES DE
INGRESOS Y GASTOS DE LOS ASPIRANTES A
CANDIDATOS INDEPENDIENTES DEL PROCESO
ELECTORAL FEDERAL 2017-2018 CON CORTE AL
28/01/2018**

Diputado Federal MR

Entidad Federativa	Sujeto Obligado	Aspirantes	Núm. de operaciones	Ingresos	Gastos
AGUASCALIENTES	ASPIRANTE	1	5	\$2,500.00	\$0.00
BAJA CALIFORNIA	ASPIRANTE	7	8	\$34,285.76	\$34,285.76
CHIAPAS	ASPIRANTE	18	55	\$31,078.00	\$16,538.94
CHIHUAHUA	ASPIRANTE	11	158	\$327,401.50	\$253,862.59
CIUDAD DE MEXICO	ASPIRANTE	32	109	\$1,056,724.67	\$313,315.56
COAHUILA	ASPIRANTE	1	0	\$0.00	\$0.00
GUANAJUATO	ASPIRANTE	3	28	\$40,875.89	\$40,832.24
GUERRERO	ASPIRANTE	4	93	\$246,428.04	\$222,431.49
HIDALGO	ASPIRANTE	2	30	\$93,628.74	\$78,628.74
JALISCO	ASPIRANTE	22	129	\$202,170.81	\$174,783.76
MEXICO	ASPIRANTE	11	33	\$182,522.00	\$154,017.20
MICHOACAN	ASPIRANTE	7	39	\$111,099.50	\$69,815.00
MORELOS	ASPIRANTE	5	20	\$85,480.00	\$83,558.59
NUEVO LEON	ASPIRANTE	18	142	\$451,389.31	\$317,132.78
OAXACA	ASPIRANTE	1	17	\$118,800.00	\$118,332.40
PUEBLA	ASPIRANTE	4	0	\$0.00	\$0.00
QUERETARO	ASPIRANTE	1	1	\$0.00	\$0.00
QUINTANA ROO	ASPIRANTE	2	3	\$9,385.54	\$9,385.54
SAN LUIS POTOSI	ASPIRANTE	3	17	\$57,805.22	\$45,156.80
SINALOA	ASPIRANTE	5	45	\$73,711.00	\$69,815.07
SONORA	ASPIRANTE	3	40	\$72,125.00	\$76,397.88
TABASCO	ASPIRANTE	7	83	\$353,739.01	\$314,925.57
TAMAULIPAS	ASPIRANTE	5	81	\$156,325.92	\$156,814.83
TLAXCALA	ASPIRANTE	1	0	\$0.00	\$0.00
VERACRUZ	ASPIRANTE	10	34	\$31,862.79	\$27,754.79
YUCATAN	ASPIRANTE	1	2	\$0.00	\$429.20
Total general		185	1,172	\$3,739,338.70	\$2,578,214.73

IV. Ingreso por Cargo y Sujeto Obligado por Rubro

Presidente

Sujeto Obligado	Aportaciones de simpatizantes	Aportaciones del aspirante	Autofinanciamiento	Otros Ingresos	Rendimientos Bancarios	Total ingresos
ASPIRANTE	\$12,026,626.65	\$4,293,706.73	\$1,160,190.00	\$500.00	\$75.99	\$17,481,099.37
Total general	\$12,026,626.65	\$4,293,706.73	\$1,160,190.00	\$500.00	\$75.99	\$17,481,099.37

Senador MR

Sujeto Obligado	Aportaciones de simpatizantes	Aportaciones del aspirante	Otros Ingresos	Total ingresos
ASPIRANTE	\$2,817,124.76	\$932,146.56	\$20,754.00	\$3,770,025.32
Total general	\$2,817,124.76	\$932,146.56	\$20,754.00	\$3,770,025.32

Diputado Federal MR

Sujeto Obligado	Aportaciones de simpatizantes	Aportaciones del aspirante	Autofinanciamiento	Otros Ingresos	Rendimientos Bancarios	Total ingresos
ASPIRANTE	\$2,445,622.50	\$1,192,746.94	\$12,000.00	\$88,928.04	\$41.22	\$3,739,338.70
Total general	\$2,445,622.50	\$1,192,746.94	\$12,000.00	\$88,928.04	\$41.22	\$3,739,338.70

V. Gasto por Cargo y Sujeto Obligado por Rubro

Presidente

Sujeto Obligado	Financieros	Operativos de la Precampaña	Propaganda	Propaganda exhibida en páginas de internet	Propaganda utilitaria	Propaganda en diarios, revistas y otros medios impresos	Propaganda en vía pública	Propaganda exhibida en salas de cine	Total gastos
ASPIRANTE	\$8,838.67	\$6,497,598.64	\$2,569,089.57	\$828,964.29	\$29,394.06	\$7,608.07	\$2,191,234.06	\$2,000,004.91	\$14,132,732.27
Total general	\$8,838.67	\$6,497,598.64	\$2,569,089.57	\$828,964.29	\$29,394.06	\$7,608.07	\$2,191,234.06	\$2,000,004.91	\$14,132,732.27

Senador MR

Sujeto Obligado	Financieros	Operativos de la Precampaña	Propaganda	Propaganda exhibida en páginas de internet	Propaganda utilitaria	Propaganda en diarios, revistas y otros medios impresos	Propaganda en vía pública	Total gastos
ASPIRANTE	\$10,694.08	\$2,237,491.46	\$390,424.66	\$213,730.24	\$656,633.84	\$91,660.46	\$87,000.57	\$3,687,635.31
Total general	\$10,694.08	\$2,237,491.46	\$390,424.66	\$213,730.24	\$656,633.84	\$91,660.46	\$87,000.57	\$3,687,635.31

Diputado Federal MR

Sujeto Obligado	Financieros	Operativos de la Precampaña	Propaganda	Propaganda exhibida en páginas de internet	Propaganda utilitaria	Propaganda en diarios, revistas y otros medios impresos	Propaganda en vía pública	Total gastos
ASPIRANTE	\$33,382.86	\$1,827,104.61	\$259,025.42	\$113,658.46	\$233,373.58	\$31,469.80	\$80,200.00	\$2,578,214.73
Total general	\$33,382.86	\$1,827,104.61	\$259,025.42	\$113,658.46	\$233,373.58	\$31,469.80	\$80,200.00	\$2,578,214.73

**Procedimientos de fiscalización
Apoyo Ciudadano en el Ámbito Federal**

INFORME SOBRE EL REGISTRO DE OPERACIONES DE
 INGRESOS Y GASTOS DE LOS ASPIRANTES A
 CANDIDATOS INDEPENDIENTES DEL PROCESO
 ELECTORAL FEDERAL 2017-2018 CON CORTE AL
 28/01/2018.

MONITOREO DE PROPAGANDA COLOCADA EN LA VÍA PÚBLICA

a) PERIODO APOYO CIUDADANO

Periodo	Recorridos realizados	Entidades
Del 1 al 14 de noviembre de 2017	168	En las 32 entidades
Del 21 de noviembre al 3 de diciembre de 2017	96	En las 32 entidades
Del 4 al 6 de diciembre de 2017	96	En las 32 entidades
Del 18 al 19 de diciembre de 2017	745	En las 32 entidades
Del 28 al 30 de diciembre de 2017	778	En las 32 entidades
Del 10 al 12 de enero de 2018	819	En las 32 entidades
Del 22 al 24 de enero de 2018	827	En las 32 entidades
Total	3,529	

b) TESTIGOS RECOPIRADOS

Periodo	No. testigos	Cargo
Del 1 al 14 de noviembre de 2017	15	Apoyo ciudadano Presidente
	1	Apoyo ciudadano Senadores
	1	Apoyo ciudadano Diputados
Total	17	
Del 21 de noviembre al 3 de diciembre de 2017	10	Apoyo ciudadano Presidente
	16	Apoyo ciudadano Senadores
	3	Apoyo ciudadano Diputados
Total	29	
Del 4 al 6 de diciembre de 2017	24	Apoyo ciudadano Presidente
	21	Apoyo ciudadano Senadores
	11	Apoyo ciudadano Diputados
Total	56	
Del 18 al 19 de diciembre de 2017	18	Apoyo ciudadano Presidente
	0	Apoyo ciudadano Senadores
	0	Apoyo ciudadano Diputados
Total	18	
Del 28 al 30 de diciembre de 2017	9	Apoyo ciudadano Presidente
	2	Apoyo ciudadano Senadores
	0	Apoyo ciudadano Diputados
Total	11	
Del 10 al 12 de enero de 2018	41	Apoyo ciudadano Presidente
	2	Apoyo ciudadano Senadores
	0	Apoyo ciudadano Diputados
Total	43	
Del 22 al 24 de enero de 2018	24	Apoyo ciudadano Presidente
	0	Apoyo ciudadano Senadores
	3	Apoyo ciudadano Diputados
Total	27	
Total global	201	

Nota: Información extraída del SIMEI a la fecha de corte del 28 de enero de 2018.

INFORME SOBRE EL REGISTRO DE OPERACIONES DE
INGRESOS Y GASTOS DE LOS ASPIRANTES A
CANDIDATOS INDEPENDIENTES DEL PROCESO
ELECTORAL FEDERAL 2017-2018 CON CORTE AL
28/01/2018.

Entidad	Cargo	Monitoreo en espectaculares					Total general
		Carteleras o panorámicos	Pantallas	Mantas	Muros	Otros	
Federal	Apoyo Ciudadano Presidente	90	2	13	22	14	141
Federal	Apoyo Ciudadano Senadores	4	0	36	1	1	42
Federal	Apoyo Ciudadano Diputados	0	0	10	8	0	18
TOTAL		94	2	59	31	15	201

Cargo	Nombre del aspirante	Monitoreo en espectaculares					Total general
		Carteleras o panorámicos	Pantallas	Mantas	Muros	Otros	
Apoyo Ciudadano Presidente	Margarita Ester Zavala Gómez del Campo	14	2	4	1	6	27
Apoyo Ciudadano Presidente	Jaime Heliodoro Rodríguez Calderón	74	0	2	23	3	102
Apoyo Ciudadano Presidente	María de Jesús Patricio Martínez	0	0	0	0	4	4
Apoyo Ciudadano Presidente	Mario Fabian Gómez Pérez	1	0	0	0	0	1
Apoyo Ciudadano Presidente	Pedro Ferriz de Con	0	0	0	0	1	1
Apoyo Ciudadano Presidente	Eduardo Santillán Carpinteiro	0	0	2	2	0	4
Apoyo Ciudadano Presidente	Armando Ríos Pter	0	0	2	0	0	2
Apoyo Ciudadano Senador	Pablo Salazar Mendiguchía	0	0	1	0	0	1
Apoyo Ciudadano Senador	Simón Pedro de León Mojarro	4	0	33	1	1	39
Apoyo Ciudadano Senador	Jorge Arturo Gómez González	0	0	2	0	0	2.
Apoyo Ciudadano Diputado Federal	Luisa María de Guadalupe Calderón Hinojosa	0	0	2	0	0	2
Apoyo Ciudadano Diputado Federal	Oscar Octavio Marina Alegría	0	0	2	0	0	2
Apoyo Ciudadano Diputado Federal	Carlos Alberto Manzo Rodríguez	0	0	1	0	0	1
Apoyo Ciudadano Diputado Federal	Edgar Darío Benítez Ruiz (Darío Benítez)	0	0	1	0	0	1
Apoyo Ciudadano Diputado Federal	Enrique Alonso Plascencia	0	0	2	0	0	2
Apoyo Ciudadano Diputado Federal	Raúl Guajardo Cantú	0	0	7	0	0	7
Apoyo Ciudadano Diputado Federal	Olga Valentina Treviño Hinojosa	0	0	0	3	0	3
TOTAL		96	2	61	27	15	201

**INFORME SOBRE EL REGISTRO DE OPERACIONES DE
INGRESOS Y GASTOS DE LOS ASPIRANTES A
CANDIDATOS INDEPENDIENTES DEL PROCESO
ELECTORAL FEDERAL 2017-2018 CON CORTE AL
28/01/2018.**

MONITOREO DE MEDIOS IMPRESOS

La Coordinación Nacional de Comunicación Social en apoyo con la UTF, han comenzado con el monitoreo de medios impresos, detectándose los siguientes hallazgos:

Periodo	Testigos recopilados
Del 14 al 20 de diciembre de 2017	7
Del 21 al 27 de diciembre de 2017	6
Del 28 de diciembre de 2017 al 3 de enero de 2018	2
Del 4 al 10 de enero de 2018	9
Del 11 al 17 de enero de 2018	13
TOTAL	37

Nota: La entrega de la información por parte de la CNCS, se entrega con una semana de desfase al periodo de recopilación.

Candidatura	Testigos
Presidente	31
Senadores	6
Diputados	0
TOTAL	37

VISITAS DE VERIFICACIÓN Y MONITOREO DE INTERNET

Aspirantes a candidatos independientes (Federal)			
Entidad	Monitoreo de internet	Visitas de verificación de casas de apoyo ciudadano, eventos y recorridos	
	Razones y constancias	Visitas de verificación	Casas de obtención de apoyo ciudadano
Total	575	66	35

Nota: Se han realizado un total de 4107 actas de recorridos para localizar eventos de los sujetos obligados, en los periodos de obtención de apoyo ciudadano y precampaña federal y local.