



INFORME

Sobre el registro de operaciones
de ingresos y gastos de los
precandidatos y aspirantes del
Proceso Electoral Local Ordinario
2018 - 2019



PROCESO ELECTORAL LOCAL ORDINARIO 18-19. PRECAMPAÑA Y APOYO CIUDADANO

PRESENTACIÓN

En el proceso electoral 2018-2019, los sujetos obligados tienen el deber de registrar sus operaciones en línea y presentar los informes del periodo fiscalizado de conformidad con el artículo 41 base V, Apartado B, inciso a), numeral 6, así como el penúltimo párrafo de la Constitución Política de los Estados Unidos Mexicanos; los artículos 190, numerales 1 y 2, 191, numeral 1, inciso b) de la Ley General de Instituciones y Procedimientos Electorales (LGIPE); artículos 25 numeral 1, inciso k), 59, 60, numeral 1, incisos h) y j), numeral 2, 61, numeral 1, incisos a) y f), fracción I, 63, numeral 1, inciso c) y 79, numeral 1, inciso a), de la Ley General de Partidos Políticos (LGPP); 17, 18, 37, 38 y 39 del Reglamento de Fiscalización (RF).

REGISTRO DE OPERACIONES

Los sujetos obligados deben registrar sus ingresos y gastos en tiempo real. El artículo 38 del Reglamento de Fiscalización a la letra señala:

Artículo 38. Registro de las operaciones en tiempo real

1. Los sujetos obligados deberán realizar sus registros contables en tiempo real, entendiéndose por tiempo real, el registro contable de las operaciones de ingresos y egresos desde el momento en que ocurren y hasta tres días posteriores a su realización, según lo establecido en el artículo 17 del presente Reglamento.
2. Para efectos del inicio del plazo, se tendrá por válida la operación de ingreso o egreso a que se refiere el artículo 17, aquella que tenga la fecha de realización más antigua.
3. Los sujetos obligados no podrán realizar modificaciones a la información registrada en el sistema de contabilidad después de los periodos de corte convencional.
4. Los registros contables en el sistema de contabilidad tendrán efectos vinculantes respecto de sus obligaciones.
5. El registro de operaciones fuera del plazo establecido en el numeral 1 del presente artículo, será considerado como una falta sustantiva y sancionada de conformidad con los criterios establecidos por el Consejo General del Instituto.

FISCALIZACIÓN

En cumplimiento a las funciones en materia de fiscalización, la UTF que es el órgano facultado para la recepción y revisión de los informes que presenten los partidos políticos y sus candidatos, respecto del origen, monto, destino y aplicación de los recursos que reciban de conformidad con el artículo 41, base V, apartado B, inciso a), numeral 6 y su penúltimo párrafo, de la Constitución Política de los Estados Unidos Mexicanos.

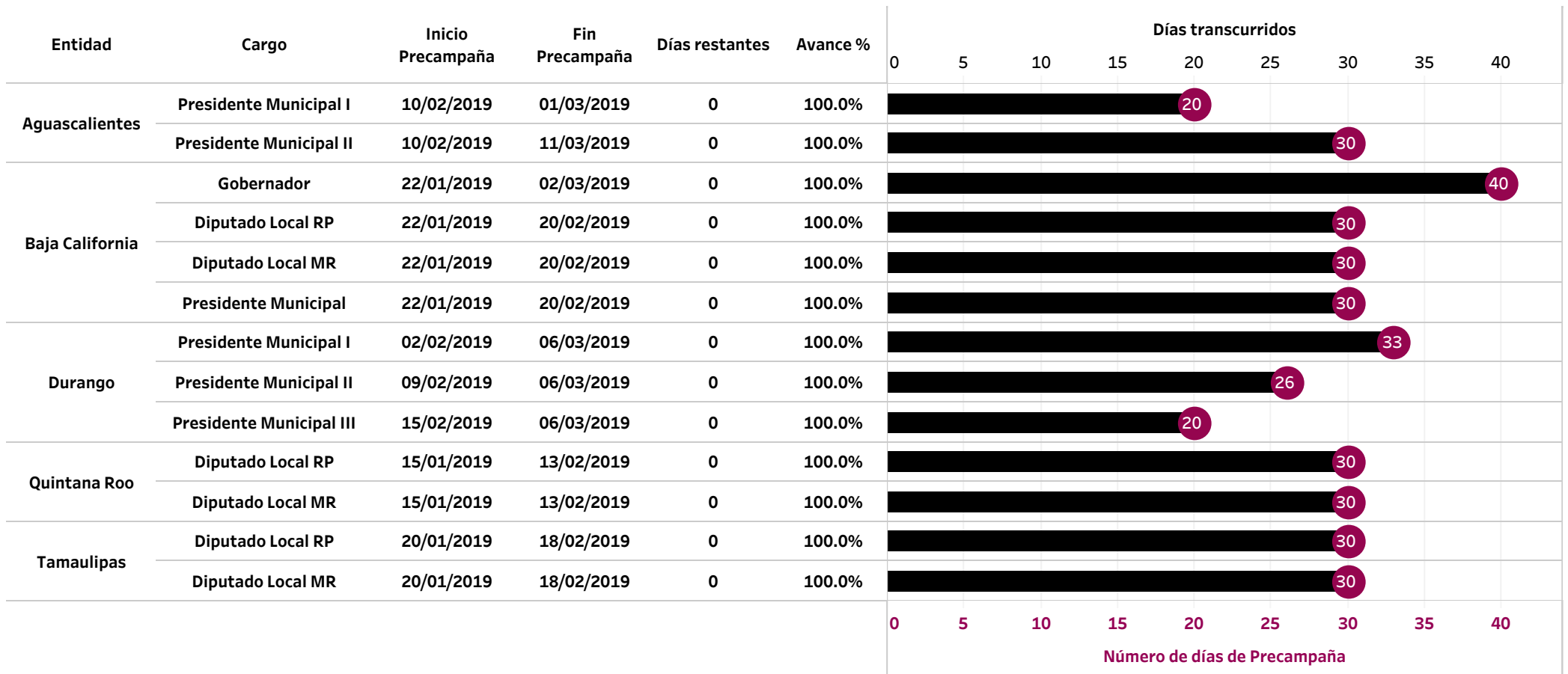
MONITOREO

La UTF está facultada para llevar a cabo el monitoreo en espectaculares y propaganda colocada en la vía pública, diarios, revistas y otros medios impresos y electrónicos, con el objeto de obtener los gastos realizados en dichos rubros por los partidos políticos y sus candidatos en el Proceso Electoral Local Ordinario 2018-2019, de conformidad con los artículos 318, 319 y 320 del RF.

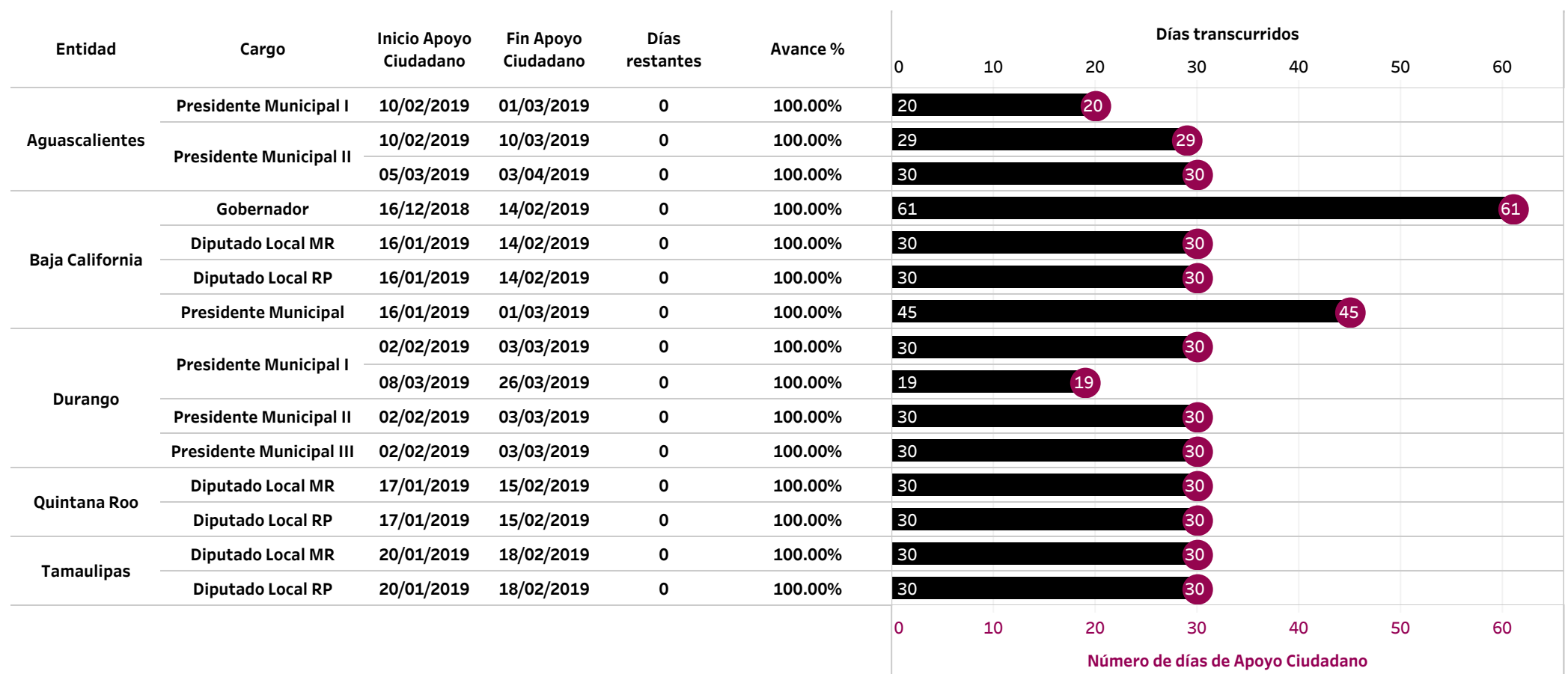
VISITAS DE VERIFICACIÓN

La UTF está facultada por la Comisión de Fiscalización para llevar a cabo las visitas de verificación a eventos públicos y casas de campaña, con el objeto de obtener datos que permitan conocer los gastos realizados en los actos públicos y los relacionados con los bienes muebles e inmuebles, así como con la propaganda que se encuentra en dichas casas de los candidatos en el Proceso Electoral Local Ordinario 2018-2019, de conformidad con los artículos 297, 298, y 299 del RF.

CALENDARIO PRECAMPAÑA



CALENDARIO APOYO CIUDADANO



(Calendarios que fueron aprobados el 6 de agosto bajo el acuerdo INE/CG1176/2018. La información contenida podrá ser modificada en cualquier momento, debido a que se encuentra sujeta a las disposiciones emitidas por las autoridades electorales competentes).

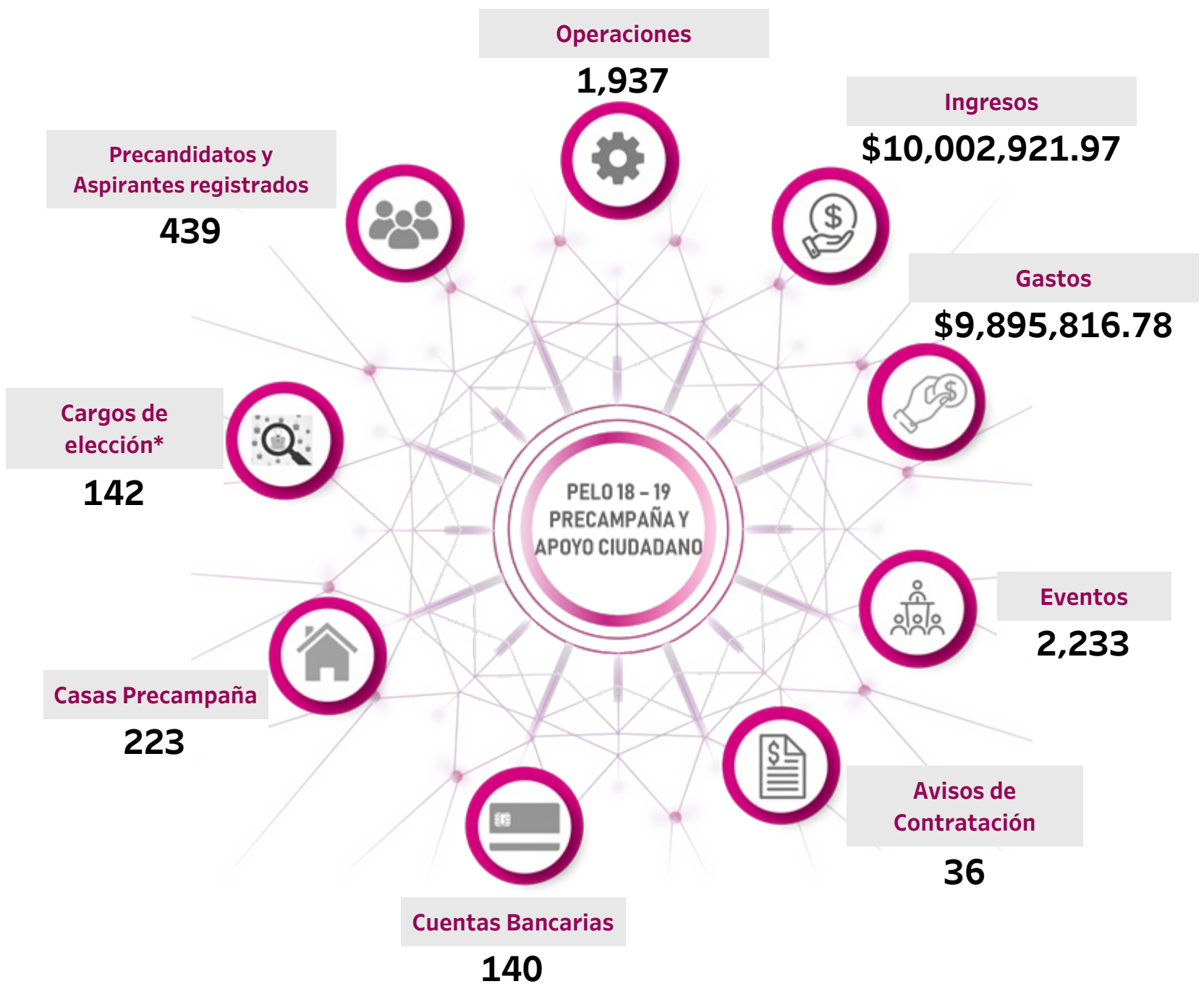


PROCESO ELECTORAL LOCAL ORDINARIO 18-19. PRECAMPAÑA Y APOYO CIUDADANO

RESUMEN GENERAL

En esta sección, se presenta la situación que guarda el reporte de operaciones de los precandidatos y aspirantes correspondientes al periodo de precampaña y apoyo ciudadano del Proceso Electoral Local 2018-2019.

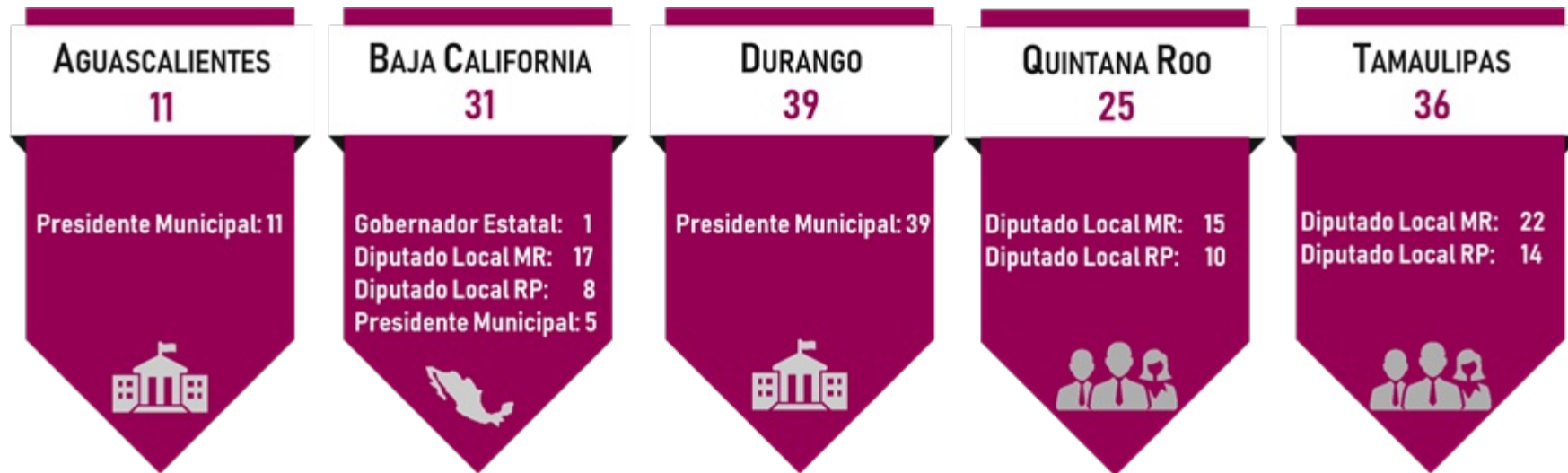
Con fecha de corte al 11/04/2019, se muestra de manera general el reporte de operaciones:



*Dentro del total se contemplan los cargos de elección no fiscalizables como son Diputaciones de Representación Proporcional, distribuidos de la siguiente manera:

Baja California: 8
Quintana Roo: 10
Tamaulipas: 14

CARGOS DE ELECCIÓN



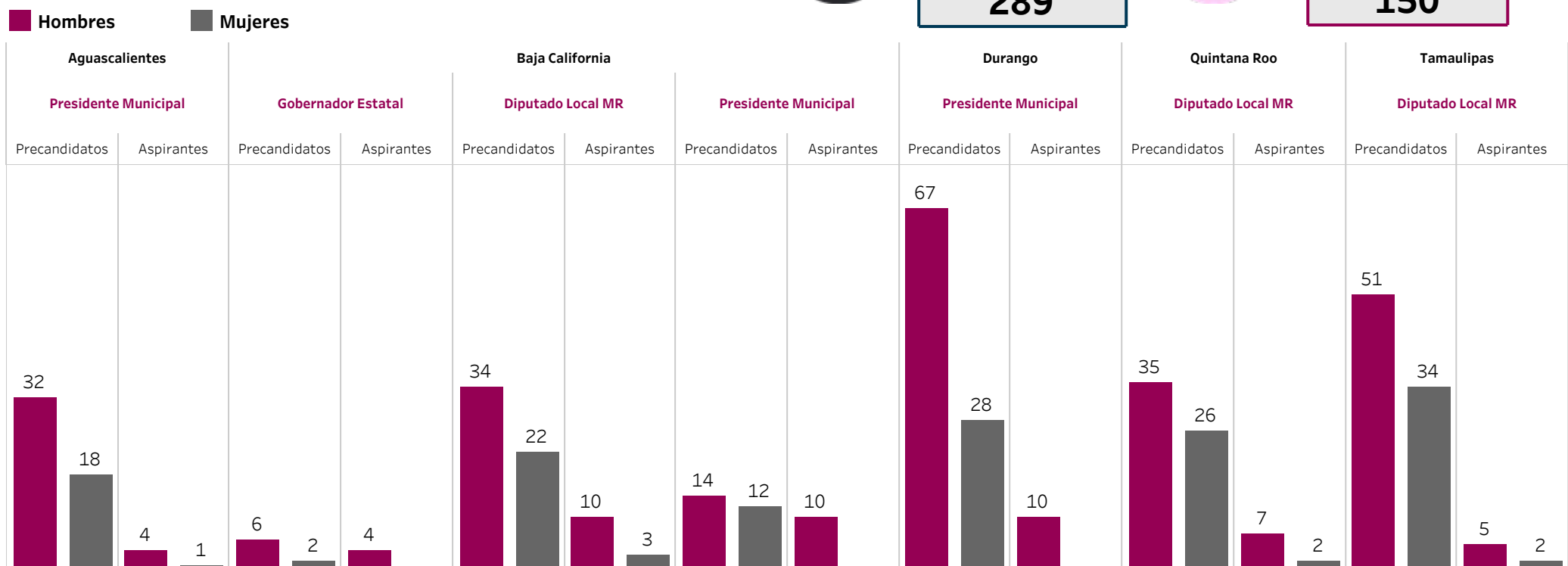
PRECANDIDATOS Y ASPIRANTES APROBADOS

TOTAL APROBADOS
439

TOTAL HOMBRES
289

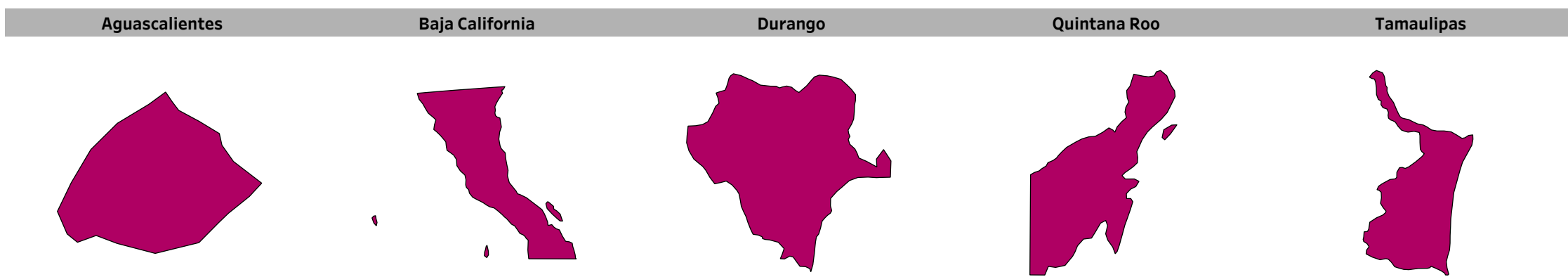


TOTAL MUJERES
150

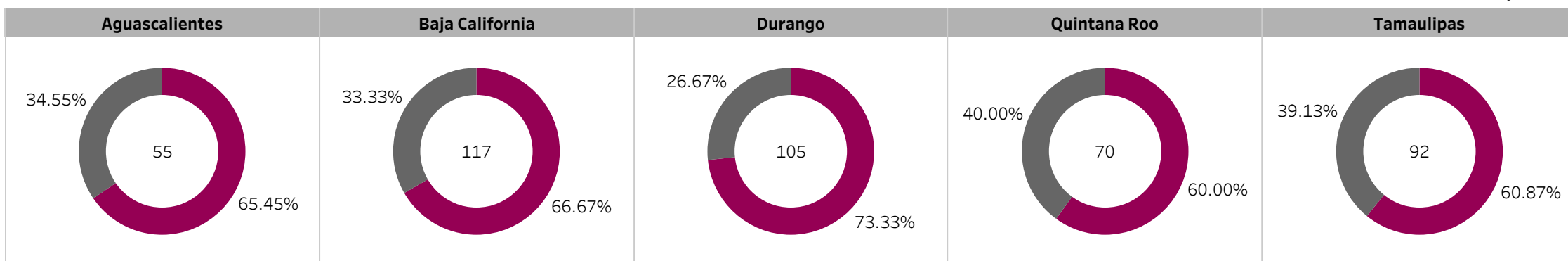


CIFRAS TOTALES POR ENTIDAD

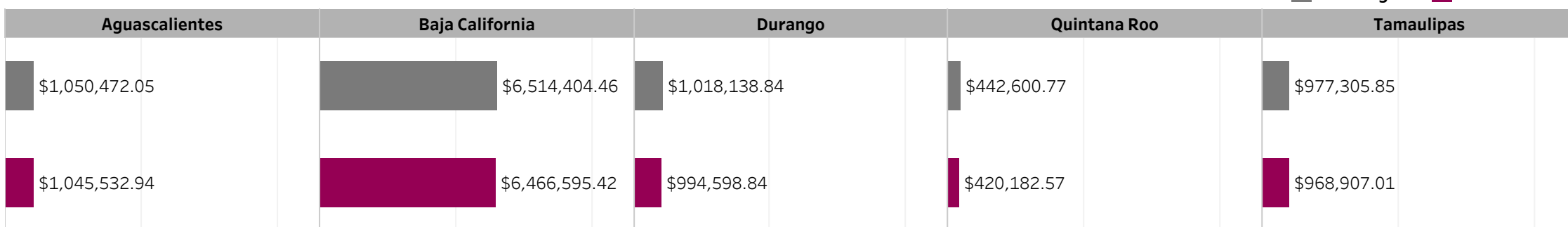
Entidades participantes en el Proceso Electoral Local Ordinario 2018-2019



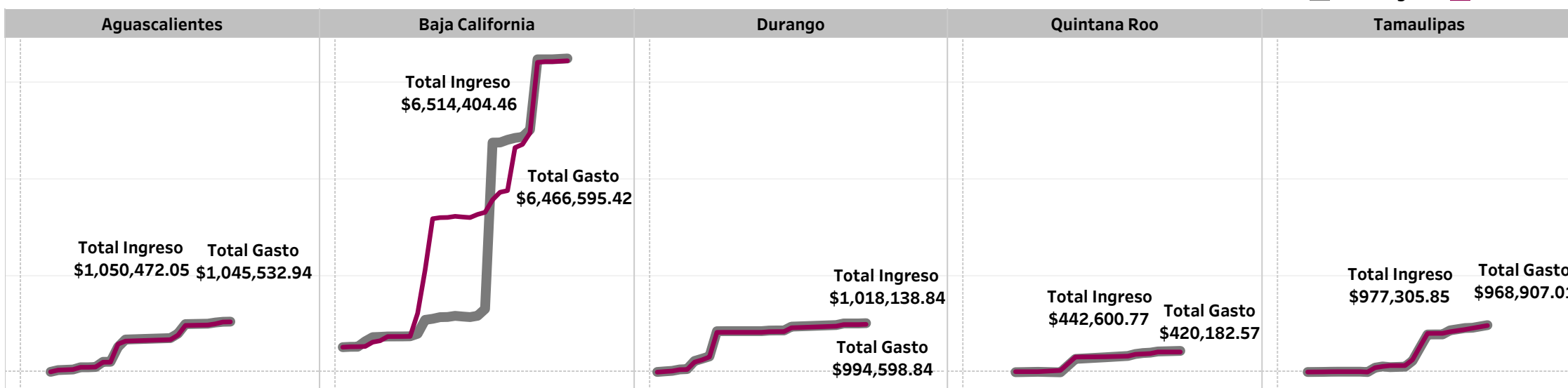
Distribución de candidatos por entidad y género



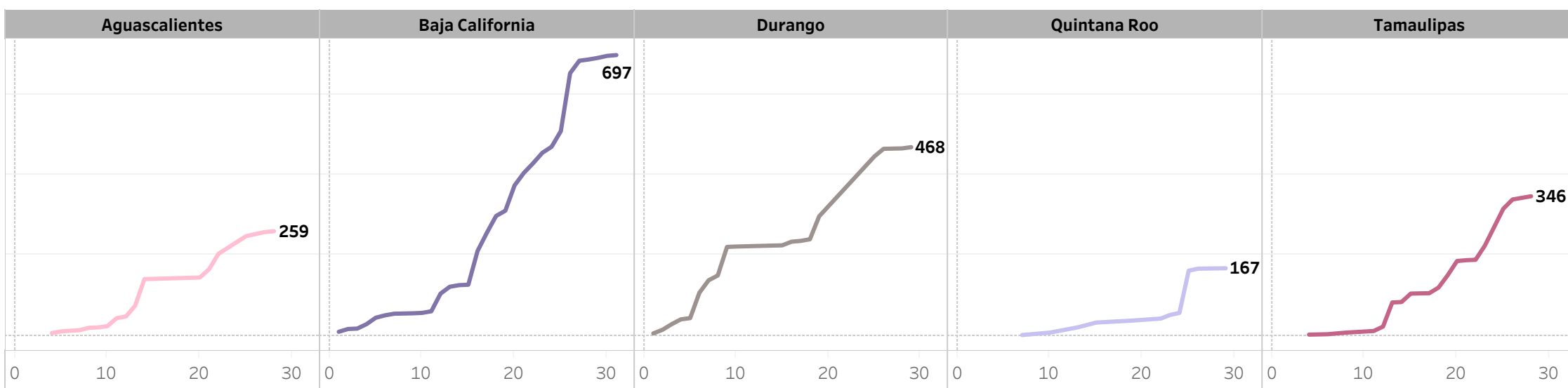
Total de ingresos y gastos por entidad



Evolución de ingresos y gastos por entidad



Total de operaciones diarias por entidad



INGRESOS

Detalle del registro de Ingreso por entidad y cargo

Entidad	Cargo	PC y ASP aprobados	Total Ingreso	Participación % del ingreso	Participación % acumulada del ingreso	PC y ASP con ingresos	% del Total de PC y A con ingresos	PC y A sin ingresos	% del Total de PC y A sin ingresos
Aguascalientes	Presidente Municipal	55	\$1,050,472.05	10.50%	10.50%	44	80.00%	11	20.00%
Baja California	Gobernador Estatal	12	\$5,709,883.86	57.08%	67.58%	6	50.00%	6	50.00%
	Diputado Local MR	69	\$582,307.92	5.82%	73.41%	61	88.41%	8	11.59%
	Presidente Municipal	36	\$222,212.68	2.22%	75.63%	22	61.11%	14	38.89%
Durango	Presidente Municipal	105	\$1,018,138.84	10.18%	85.81%	102	97.14%	3	2.86%
Quintana Roo	Diputado Local MR	70	\$442,600.77	4.42%	90.23%	52	74.29%	18	25.71%
Tamaulipas	Diputado Local MR	92	\$977,305.85	9.77%	100.00%	90	97.83%	2	2.17%
Total general		439	\$10,002,921.97	100.00%		377	85.88%	62	14.12%

Participación % del Ingreso por entidad



377 (85.88%) precandidatos y aspirantes CON reporte de ingresos.



62 (14.12%) precandidatos y aspirantes SIN registro de ingresos en el SIF.



El mayor ingreso reportado corresponde al cargo de **Gobernador Estatal** de **Baja California** con **\$5,709,883.86**.



Los precandidatos y aspirantes que contienen por el cargo de **Presidente Municipal** de la entidad de **Baja California** han reportado el menor ingreso (**\$222,212.68**).

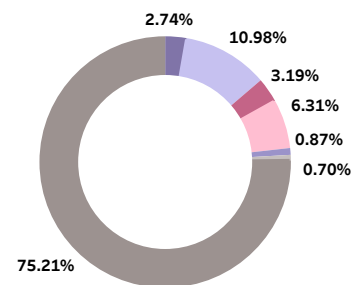
INGRESOS POR RUBRO

Detalle del registro de Ingreso por rubro, entidad y cargo

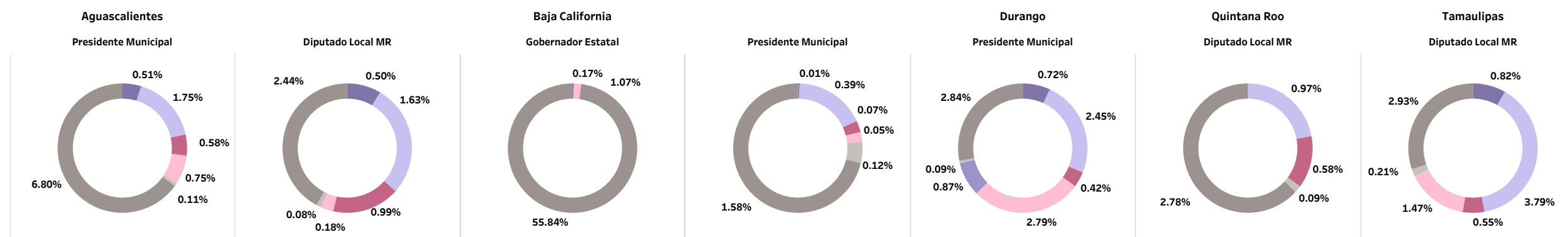
Entidad Federativa	Cargo	Aportaciones de Militantes	Aportaciones de Simpatizantes	Aportaciones del Aspirante	Aportaciones del Precandidato	Otros Ingresos	Transferencias de Recursos Federales	Transferencias de Recursos Locales	Total general
Aguascalientes	Presidente Municipal	\$51,392.09	\$175,527.78	\$57,697.02	\$75,020.00		\$10,710.04	\$680,125.12	\$1,050,472.05
	Diputado Local MR	\$50,435.00	\$162,730.45	\$99,479.77	\$17,513.19		\$8,274.52	\$243,874.99	\$582,307.92
Baja California	Gobernador Estatal	\$16,596.28			\$107,176.43			\$5,586,111.15	\$5,709,883.86
	Presidente Municipal	\$1,350.00	\$38,910.95	\$6,800.00	\$5,000.00		\$12,447.98	\$157,703.75	\$222,212.68
Durango	Presidente Municipal	\$71,869.23	\$244,756.17	\$42,171.98	\$279,417.02	\$86,869.98	\$9,244.04	\$283,810.42	\$1,018,138.84
Quintana Roo	Diputado Local MR		\$97,436.01	\$58,000.00			\$8,764.84	\$278,399.92	\$442,600.77
Tamaulipas	Diputado Local MR	\$82,313.21	\$378,756.41	\$54,630.00	\$147,249.40		\$21,017.30	\$293,339.53	\$977,305.85
	Total general	\$273,955.81	\$1,098,117.77	\$318,778.77	\$631,376.04	\$86,869.98	\$70,458.72	\$7,523,364.88	\$10,002,921.97

Participación % del Ingreso total por rubro

- Aportaciones de Militantes
- Aportaciones de Simpatizantes
- Aportaciones del Aspirante
- Aportaciones del Precandidato
- Otros Ingresos
- Transferencias de Recursos Federales
- Transferencias de Recursos Locales



Participación % del Ingreso por rubro, entidad y cargo



El rubro de ingresos con mayor importe reportado es **Transferencias de Recursos Locales** con la cantidad de **\$7,523,364.88**.



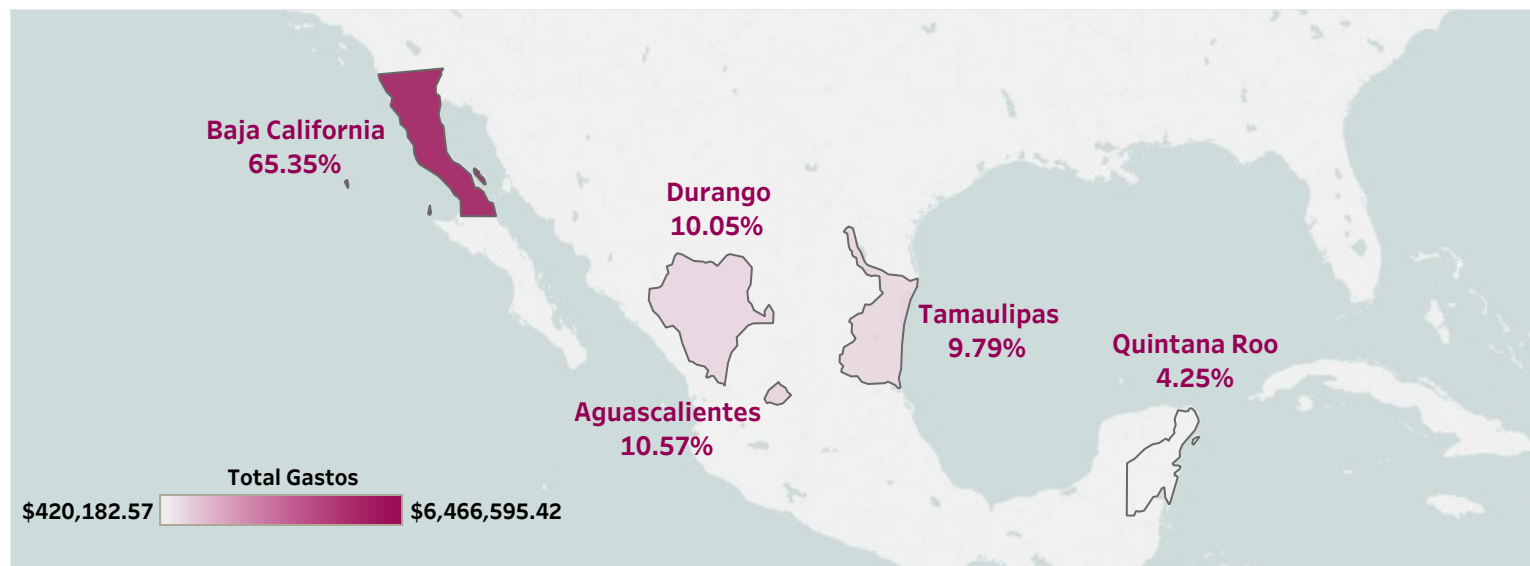
El rubro de ingresos con el menor importe reportado es **Transferencias de Recursos Federales** con la cantidad de **\$70,458.72**.

GASTOS

Detalle del registro de Gasto por entidad y cargo

Entidad	Cargo	PC y ASP aprobados	Total Gasto	Participación % del gasto	Participación % acumulada del gasto	PC y A con gastos	% del Total de PC y A con gastos	PC y A sin gastos	% del Total de PC y A sin gastos
Aguascalientes	Presidente Municipal	55	\$1,045,532.94	10.57%	10.57%	44	80.00%	11	20.00%
Baja California	Gobernador Estatal	12	\$5,680,588.81	57.40%	67.97%	6	50.00%	6	50.00%
	Diputado Local MR	69	\$566,543.93	5.73%	73.69%	61	88.41%	8	11.59%
	Presidente Municipal	36	\$219,462.68	2.22%	75.91%	21	58.33%	15	41.67%
Durango	Presidente Municipal	105	\$994,598.84	10.05%	85.96%	102	97.14%	3	2.86%
Quintana Roo	Diputado Local MR	70	\$420,182.57	4.25%	90.21%	52	74.29%	18	25.71%
Tamaulipas	Diputado Local MR	92	\$968,907.01	9.79%	100.00%	90	97.83%	2	2.17%
Total general		439	\$9,895,816.78	100.00%		376	85.65%	63	14.35%

Participación % del Gasto por entidad



376 (85.65%) precandidatos y aspirantes CON reporte de gastos.



63 (14.35%) precandidatos y aspirantes SIN registro de gastos en el SIF.



El mayor gasto reportado corresponde al cargo de **Gobernador Estatal** en la entidad de Baja California con **\$5,680,588.81**.



Los precandidatos y aspirantes que contienen por el cargo de **Presidente Municipal** de la entidad de **Baja California**, han reportado el menor gasto (**\$219,462.68**).

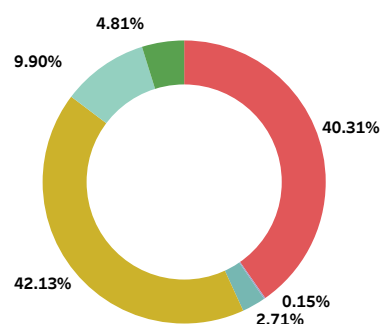
GASTO POR RUBRO

Detalle del registro de Gasto por rubro, entidad y cargo

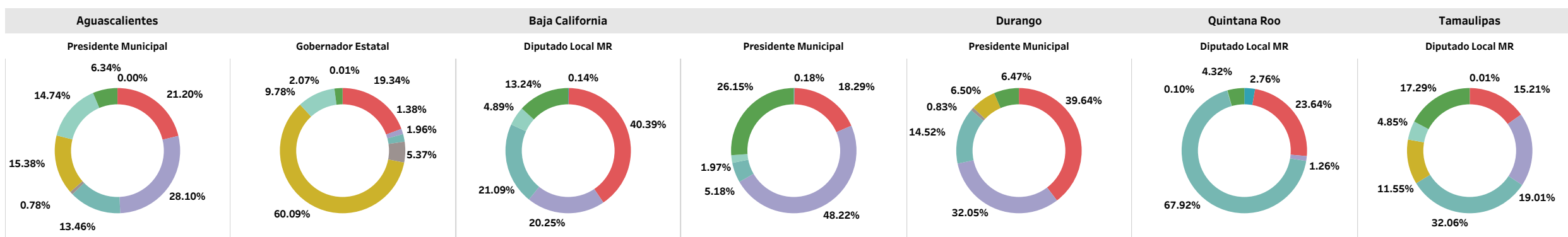
Entidad Federativa	Cargo	Financieros	Operativos de la Precampaña	Producción de los Mensajes para Radio y T.V.	Propaganda	Propaganda en Diarios, Revistas y Otros Medios Impresos	Propaganda en Vía Pública	Propaganda Exhibida en Páginas de Internet	Propaganda Utilitaria	Total general
Aguascalientes	Presidente Municipal	\$5.80	\$221,637.17	\$293,810.08	\$140,723.82	\$8,190.00	\$160,760.00	\$154,101.68	\$66,304.39	\$1,045,532.94
	Diputado Local MR	\$802.84	\$228,802.50	\$114,697.01	\$119,500.48			\$27,727.87	\$75,013.23	\$566,543.93
Baja California	Gobernador Estatal	\$539.47	\$1,098,730.68	\$78,595.87	\$111,424.85	\$304,999.98	\$3,413,437.96	\$555,500.00	\$117,360.00	\$5,680,588.81
	Presidente Municipal	\$400.00	\$40,147.71	\$105,829.30	\$11,378.60			\$4,317.95	\$57,389.12	\$219,462.68
Durango	Presidente Municipal		\$394,246.06	\$318,782.48	\$144,424.50	\$8,222.80	\$64,614.00		\$64,309.00	\$994,598.84
Quintana Roo	Diputado Local MR	\$11,581.80	\$99,338.25	\$5,293.40	\$285,399.92			\$400.00	\$18,169.20	\$420,182.57
Tamaulipas	Diputado Local MR	\$110.00	\$147,418.33	\$184,206.65	\$310,668.08		\$111,913.70	\$47,026.66	\$167,563.59	\$968,907.01
	Total general	\$13,439.91	\$2,230,320.70	\$1,101,214.79	\$1,123,520.25	\$321,412.78	\$3,750,725.66	\$789,074.16	\$566,108.53	\$9,895,816.78

Participación % del Gasto total por rubro

- Financieros
- Operativos de la Precampaña
- Producción de los Mensajes para Radio y T.V.
- Propaganda
- Propaganda en Diarios, Revistas y Otros Medios Impresos
- Propaganda en Vía Pública
- Propaganda Exhibida en Páginas de Internet
- Propaganda Utilitaria



Participación % del Gasto por rubro, entidad y cargo



El rubro de gastos con mayor importe reportado es **Propaganda en Vía Pública** con la cantidad de **\$3,750,725.66**.



El rubro de gastos con menor importe reportado es **Financieros** con la cantidad de **\$13,439.91**.

OPERACIONES

Detalle del registro de Operaciones por entidad y cargo

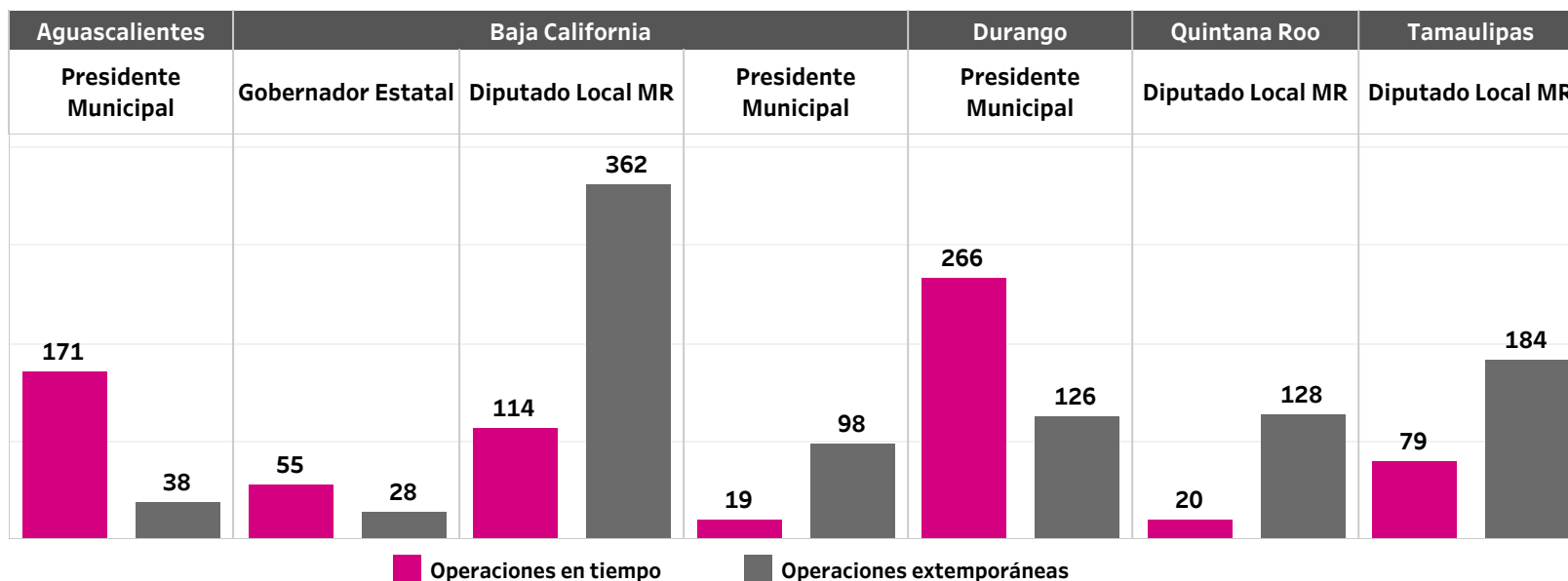
Entidad	Cargo	PC y ASP aprobados	Total Pólizas	Participación % del total de operaciones	Participación % acumulada de las operaciones	PC y A con operaciones	% del Total de PC y A con Operaciones	PC y A sin operaciones	% del Total de PC y A sin Operaciones
Aguascalientes	Presidente Municipal	55	259	13.37%	13.37%	44	80.00%	11	20.00%
Baja California	Gobernador Estatal	12	87	4.49%	17.86%	6	50.00%	6	50.00%
	Diputado Local MR	69	482	24.88%	42.75%	61	88.41%	8	11.59%
	Presidente Municipal	36	128	6.61%	49.35%	22	61.11%	14	38.89%
Durango	Presidente Municipal	105	468	24.16%	73.52%	102	97.14%	3	2.86%
Quintana Roo	Diputado Local MR	70	167	8.62%	82.14%	52	74.29%	18	25.71%
Tamaulipas	Diputado Local MR	92	346	17.86%	100.00%	90	97.83%	2	2.17%
Total general		439	1,937	100.00%		377	85.88%	62	14.12%

Hasta el momento se han registrado un total de **249** operaciones que no están afectadas por el criterio de temporalidad.

Avance de Precandidatos y Aspirantes con registro de Operaciones respecto al Total



Oportunidad en el registro de operaciones por entidad y cargo



14.12% (62) del total de precandidatos y aspirantes SIN registro de operaciones.



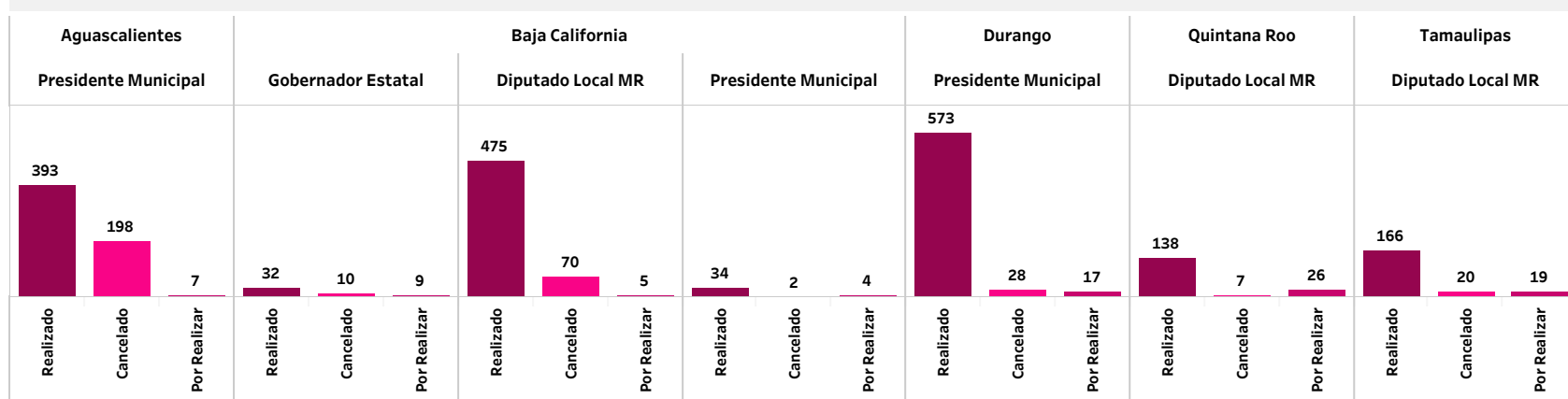
El mayor número de operaciones registradas es de **482** que corresponden al cargo de **Diputado Local MR** de la entidad de **Baja California**.

EVENTOS

Detalle del registro de Eventos por entidad y cargo

Entidad	Cargo	PC y ASP aprobados	Eventos	Participación % de eventos	Participación % acumulada de eventos	PC y A con eventos	% del Total de PC y A con eventos	PC y A sin eventos	% del Total de PC y A sin eventos
Aguascalientes	Presidente Municipal	55	598	26.78%	26.78%	21	38.18%	34	61.82%
Baja California	Gobernador Estatal	12	51	2.28%	29.06%	4	33.33%	8	66.67%
	Diputado Local MR	69	550	24.63%	53.69%	19	27.54%	50	72.46%
	Presidente Municipal	36	40	1.79%	55.49%	6	16.67%	30	83.33%
Durango	Presidente Municipal	105	618	27.68%	83.16%	40	38.10%	65	61.90%
Quintana Roo	Diputado Local MR	70	171	7.66%	90.82%	6	8.57%	64	91.43%
Tamaulipas	Diputado Local MR	92	205	9.18%	100.00%	24	26.09%	68	73.91%
Total general		439	2,233	100.00%		120	27.33%	319	72.67%

Estatus de Eventos por entidad y cargo



120 (27.33%) precandidatos y aspirantes CON reporte de eventos.



319 (72.67%) precandidatos y aspirantes SIN registro de eventos en el SIF.



El mayor número de eventos reportados corresponde al cargo de **Presidente Municipal** en la entidad de **Durango** con **618** equivalente al **27.68%** del total de eventos registrados en el SIF.



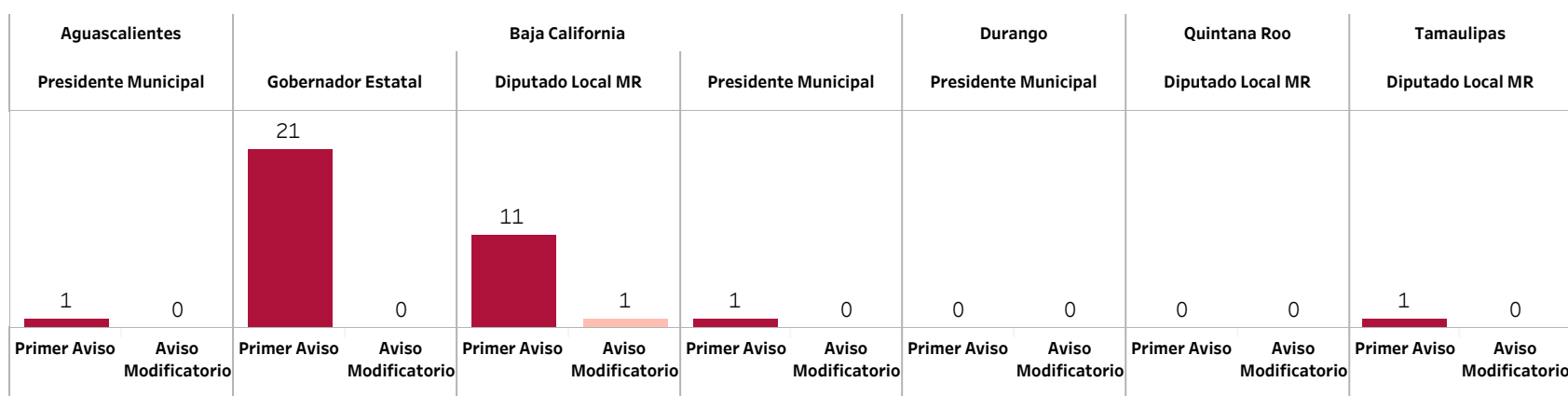
Del total de los eventos en estatus de cancelado (335), el **59.10%** corresponde al cargo de **Presidente Municipal** de la entidad de **Aguascalientes**.

AVISOS DE CONTRATACIÓN

Detalle del registro de Avisos de Contratación por entidad y cargo

Entidad	Cargo	PC y ASP aprobados	Avisos Contratación	Participación % del total de Avisos	Participación % acumulada del total de Avisos	PC y A con Avisos	% del Total de PC y A con Avisos	PC y A sin Avisos	% del Total de PC y A sin Avisos
Aguascalientes	Presidente Municipal	55	1	2.78%	2.78%	1	1.82%	54	98.18%
Baja California	Gobernador Estatal	12	21	58.33%	61.11%	2	16.67%	10	83.33%
	Diputado Local MR	69	12	33.33%	94.44%	5	7.25%	64	92.75%
	Presidente Municipal	36	1	2.78%	97.22%	1	2.78%	35	97.22%
Durango	Presidente Municipal	105	0	0.00%	97.22%	0	0.00%	105	100.00%
Quintana Roo	Diputado Local MR	70	0	0.00%	97.22%	0	0.00%	70	100.00%
Tamaulipas	Diputado Local MR	92	1	2.78%	100.00%	1	1.09%	91	98.91%
Total general		439	36	100.00%		10	2.28%	429	97.72%

Estatus de Avisos de Contratación por entidad y cargo



10 (2.28%) precandidatos y aspirantes **CON** reporte de avisos de contratación.



429 (97.72%) precandidatos y aspirantes **SIN** registro de avisos de contratación en el SIF.



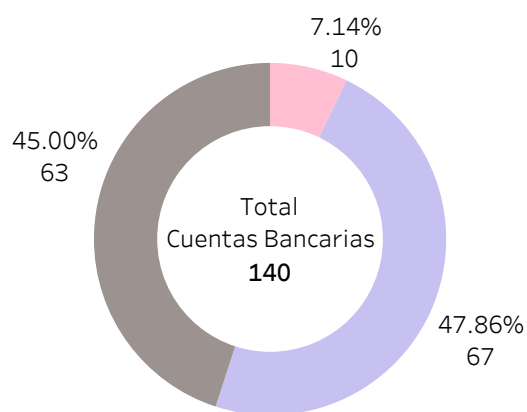
El mayor número de avisos de contratación reportados corresponde al cargo de **Gobernador Estatal** en la entidad de **Baja California**, con un total de **21 (58.33%)**.



El estatus del total de avisos de contratación registrados, es de: **35 en Primer Aviso** y **1 en Avisos Modificatorios**.

Cuentas Bancarias

Total de cuentas bancarias por cargo



- Cargo**
- Gobernador Estatal
 - Diputado Local MR
 - Presidente Municipal

Precandidatos y Aspirantes con registro de cuentas bancarias por entidad y cargo

Entidad	Cargo	PC y ASP con Cuentas Bancarias	Total Cuentas Bancarias
Aguascalientes	Presidente Municipal	34	35
Baja California	Gobernador Estatal	9	10
	Diputado Local MR	16	17
	Presidente Municipal	16	16
Durango	Presidente Municipal	12	12
Quintana Roo	Diputado Local MR	18	18
Tamaulipas	Diputado Local MR	23	32

- PC y ASP con Cuentas Bancarias
- Total Cuentas Bancarias



128 (29.16%) precandidatos y aspirantes **CON** registro de cuentas bancarias.



311 (70.84%) precandidatos y aspirantes **SIN** registro de cuentas bancarias en el SIF.



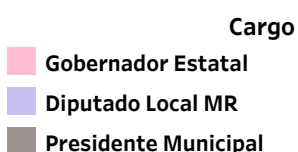
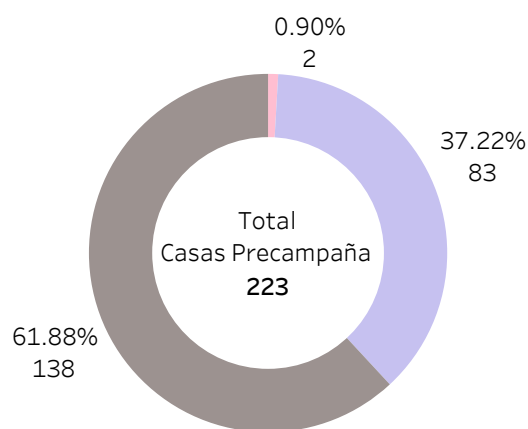
Del total de cuentas bancarias reportadas, el **25.00% (35)** corresponden al cargo de **Presidente Municipal** de la entidad de **Aguascalientes**.



Los precandidatos y aspirantes que contienen al cargo de **Gobernador Estatal** de **Baja California**, han reportado el menor número de cuentas bancarias (**10**).

CASAS DE PRECAMPAÑA

Total de casas de precampaña por cargo



Precandidatos y Aspirantes con registro de casas de precampaña por entidad y cargo

Entidad	Cargo	PC y A con Casas Precampaña	Total Casas Precampaña
Aguascalientes	Presidente Municipal	26	28
Baja California	Gobernador Estatal	2	2
	Diputado Local MR	7	7
	Presidente Municipal	4	5
Durango	Presidente Municipal	101	105
Quintana Roo	Diputado Local MR	35	35
Tamaulipas	Diputado Local MR	41	41



216 (49.20%) precandidatos y aspirantes CON reporte de casas de precampaña.



223 (79.58%) precandidatos y aspirantes SIN registro de casas de precampaña en el SIF.

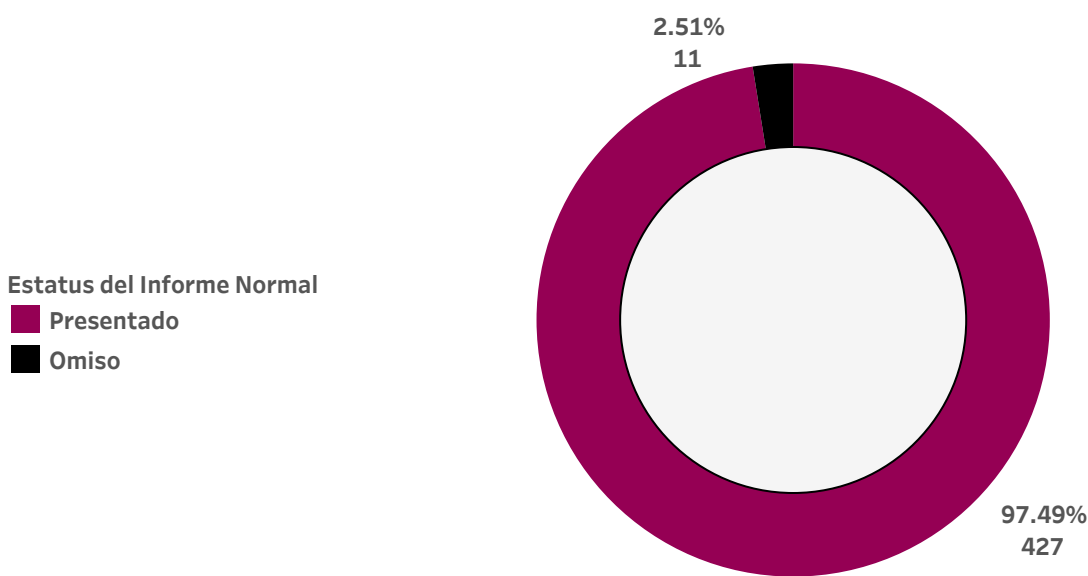


El mayor registro de casas de precampaña es de 105 (47.09%) correspondiente al cargo de Presidente Municipal de la entidad de Durango.

PRESENTACIÓN DE INFORMES

Detalle de la Presentación de Informes Etapa Normal y COF

Entidad	Cargo	Tipo Asociación	Presentado	Omiso	Total general
Aguascalientes	Presidente Municipal	Precandidatos	50	0	50
		Aspirantes	5	0	5
		Total	55	0	55
Total			55	0	55
Baja California	Gobernador Estatal	Precandidatos	8	0	8
		Aspirantes	2	2	4
		Total	10	2	12
	Diputado Local MR	Precandidatos	56	0	56
		Aspirantes	11	2	13
		Total	67	2	69
	Presidente Municipal	Precandidatos	26	0	26
		Aspirantes	6	3	9
		Total	32	3	35
Total			109	7	116
Durango	Presidente Municipal	Precandidatos	95	0	95
		Aspirantes	10	0	10
		Total	105	0	105
Total			105	0	105
Quintana Roo	Diputado Local MR	Precandidatos	61	0	61
		Aspirantes	7	2	9
		Total	68	2	70
Total			68	2	70
Tamaulipas	Diputado Local MR	Precandidatos	85	0	85
		Aspirantes	5	2	7
		Total	90	2	92
Total			90	2	92
Total general			427	11	438



Detalle de la Presentación de Informes Etapa de Corrección

Entidad	Cargo	Tipo Asociación	Presentado	No Presentado	Total general
Aguascalientes	Presidente Municipal	Precandidatos	50	0	50
		Aspirantes	5	0	5
		Total	55	0	55
Total			55	0	55
Baja California	Gobernador Estatal	Precandidatos	7	1	8
		Aspirantes	1	0	1
		Total	8	1	9
	Diputado Local MR	Precandidatos	54	2	56
		Aspirantes	7	4	11
		Total	61	6	67
	Presidente Municipal	Precandidatos	18	8	26
		Aspirantes	4	2	6
		Total	22	10	32
Total			91	17	108
Durango	Presidente Municipal	Precandidatos	95	0	95
		Aspirantes	9	1	10
		Total	104	1	105
Total			104	1	105
Quintana Roo	Diputado Local MR	Precandidatos	61	0	61
		Aspirantes	6	1	7
		Total	67	1	68
Total			67	1	68
Tamaulipas	Diputado Local MR	Precandidatos	85	0	85
		Aspirantes	4	1	5
		Total	89	1	90
Total			89	1	90
Total general			406	20	426

El universo total de informes esperados en etapa de corrección difiere del universo total de informes esperados en etapa normal, debido a que en etapa normal quedaron 11 omisos (todos ellos Aspirantes). Por otra parte hubo un aspirante que no levariaron Oficio de Errores y Omisiones.

