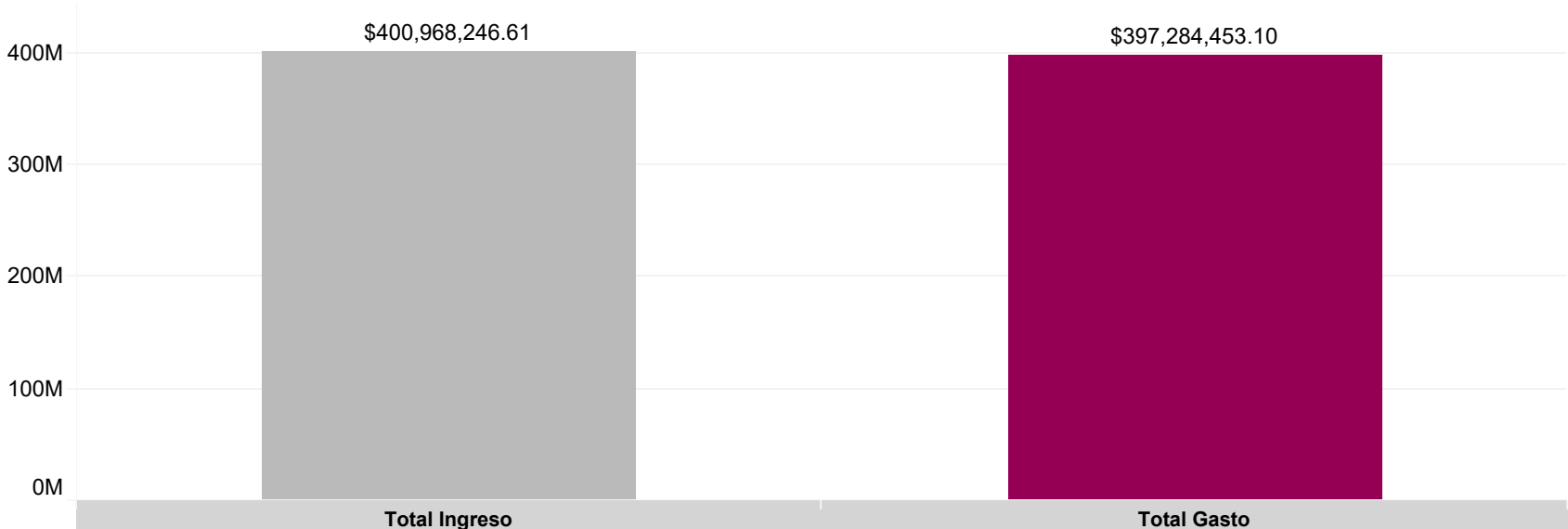




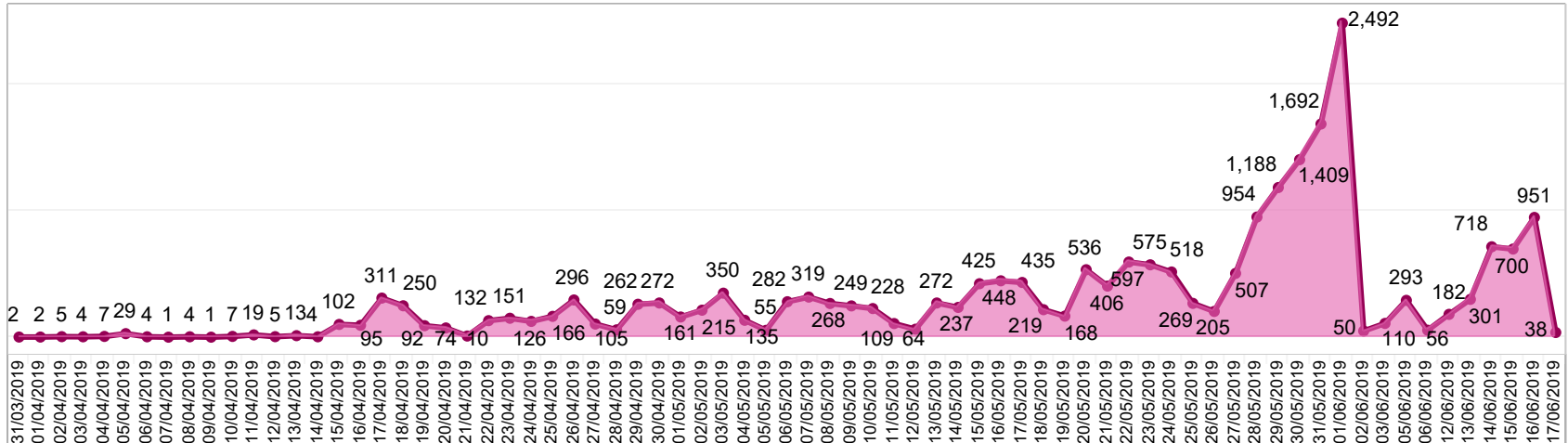
Ingresos - Gastos

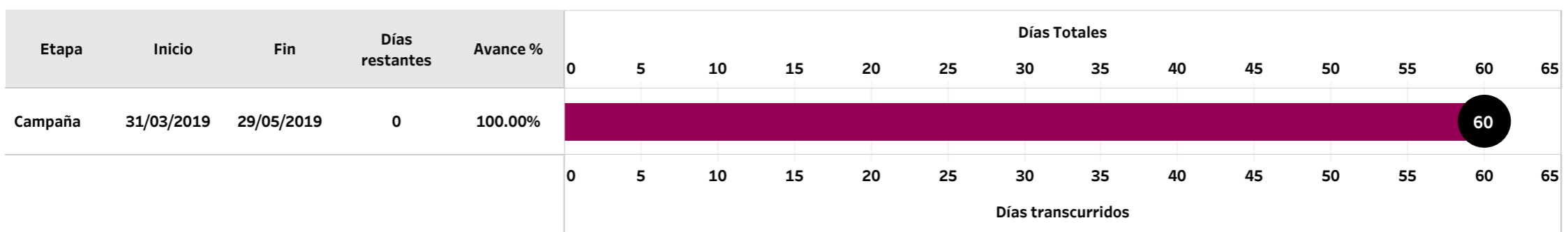


Total de Operaciones

21,996

Registro de Operaciones






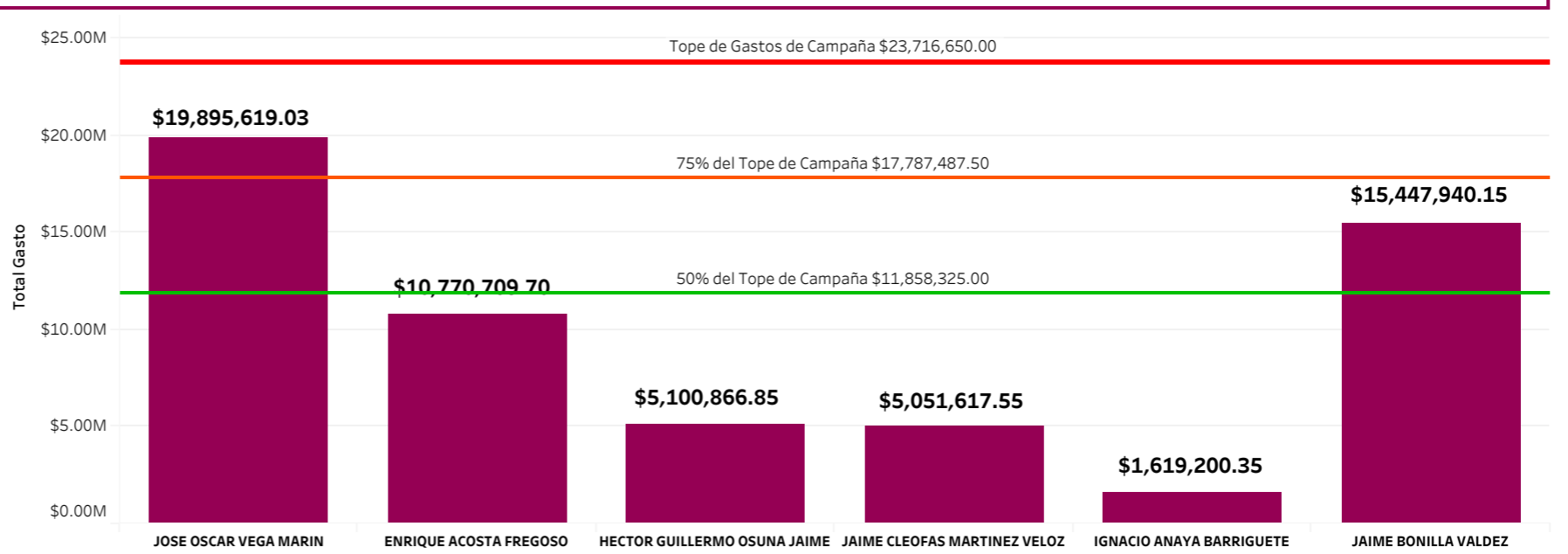
Datos Generales

Nombre Completo	Sujeto Obligado	Tipo Asociación	Estatus Contabilidad	Total Ingreso	Total Gasto	Total de Operaciones	Total Movimientos	Eventos	Avisos Contratación	Total Casas Campaña	Total Cuentas Bancarias
JOSE OSCAR VEGA MARIN		Candidato	Activo	\$17,064,025.40	\$19,895,619.03	148	702	207	30	1	1
ENRIQUE ACOSTA FREGOSO		Candidato	Activo	\$10,771,112.81	\$10,770,709.70	88	200	151	12	1	1
JAIME CLEOFAS MARTINEZ VELOZ		Candidato	Activo	\$5,561,150.98	\$5,051,617.55	189	470	61	17	0	1
HECTOR GUILLERMO OSUNA JAIME		Candidato	Activo	\$5,100,866.85	\$5,100,866.85	53	133	9	0	1	1
IGNACIO ANAYA BARRIGUETE		Candidato	Activo	\$1,899,012.38	\$1,619,200.35	55	123	183	17	1	2
JAIME BONILLA VALDEZ		Coalición	Activo	\$15,447,940.15	\$15,447,940.15	176	379	196	9	1	1
Total general				\$55,844,108.57	\$57,885,953.63	709	2,007	807	85	5	7

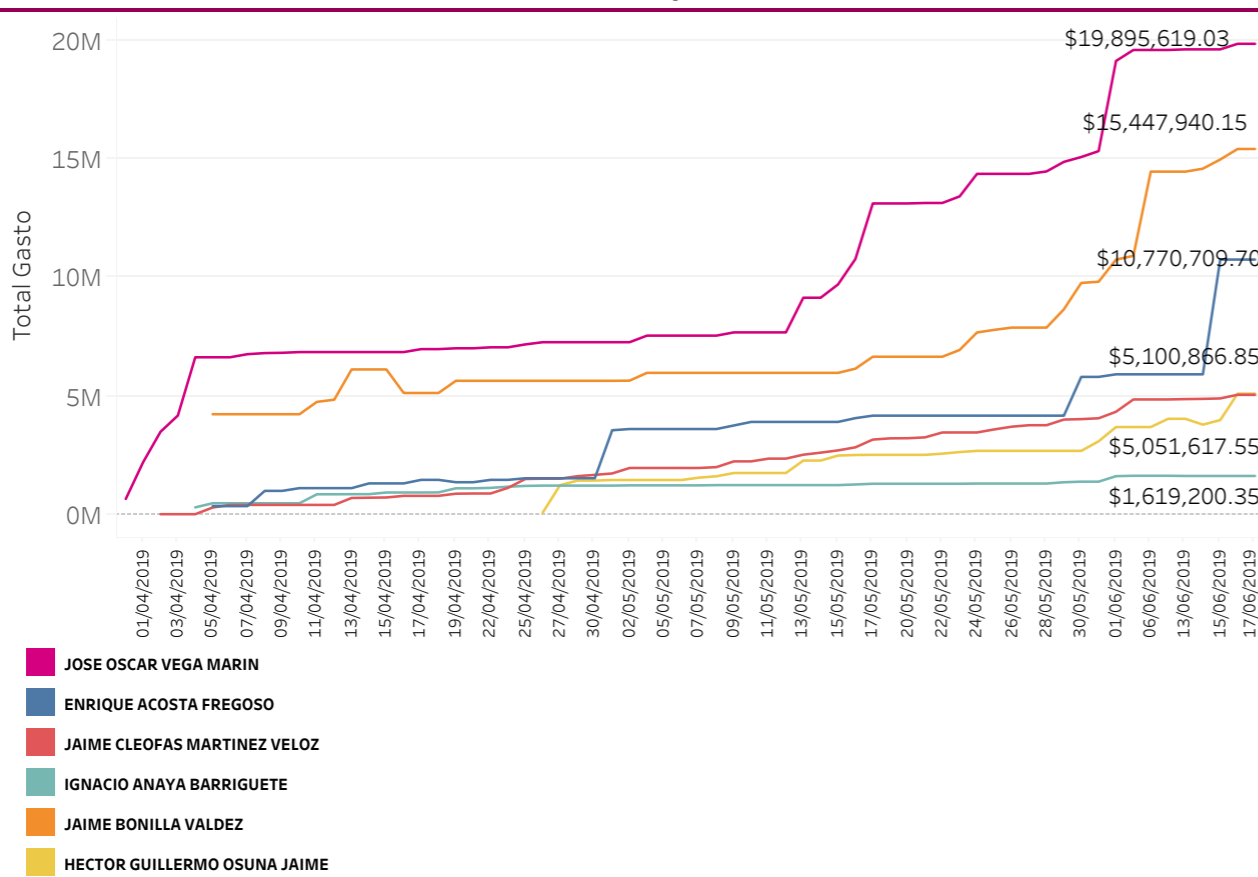
Registro de Aprobados por Género



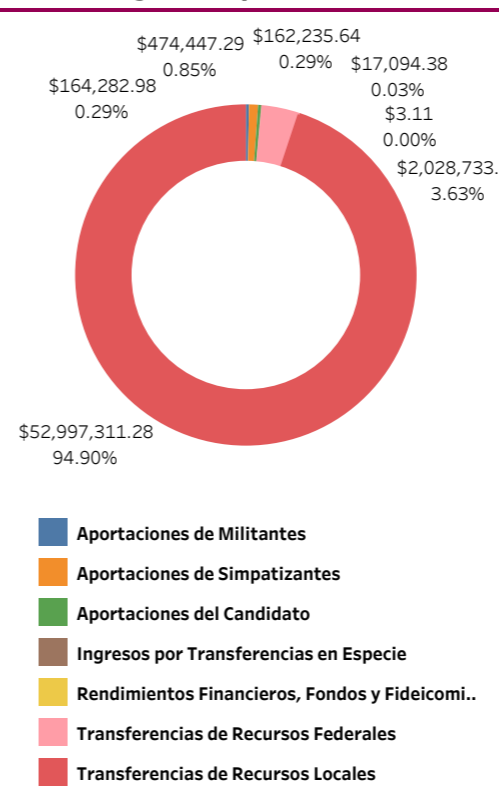
Total de Gastos respecto al Tope



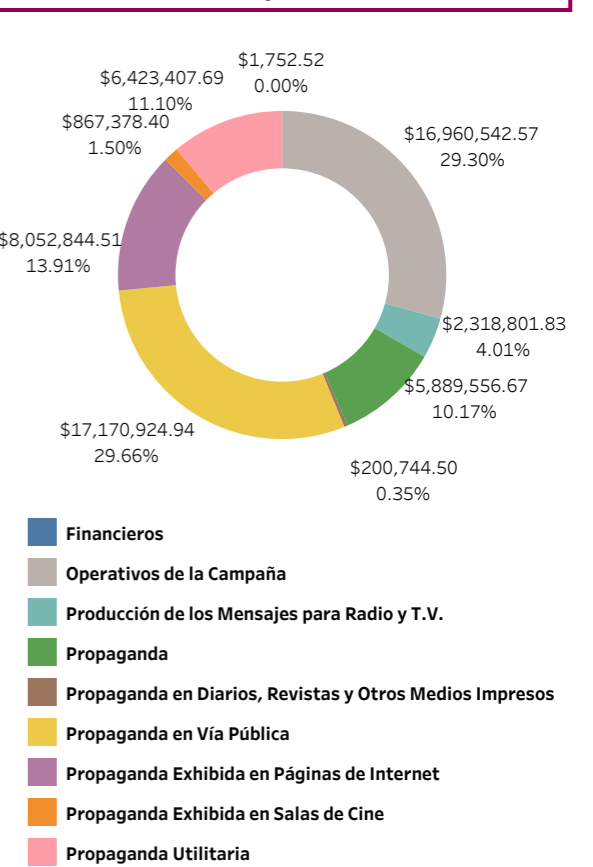
Evolución del Gasto por Candidato



Ingresos por Rubro



Gastos por Rubro

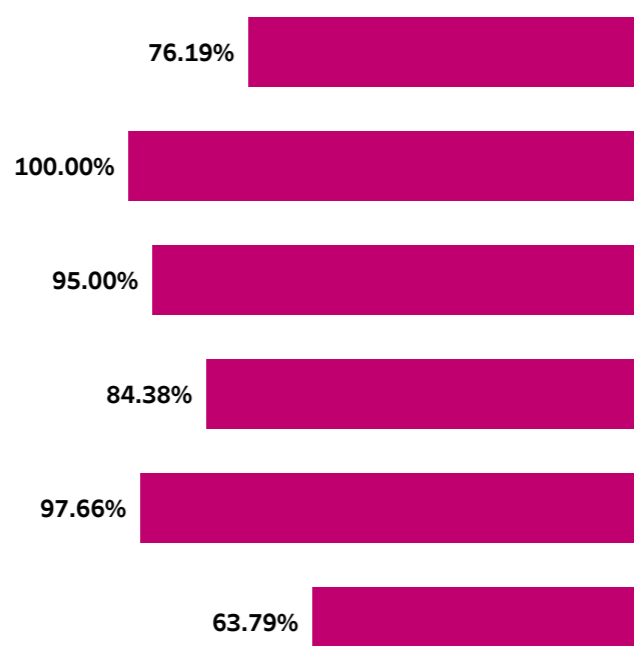


Oportunidad en el registro de Operaciones

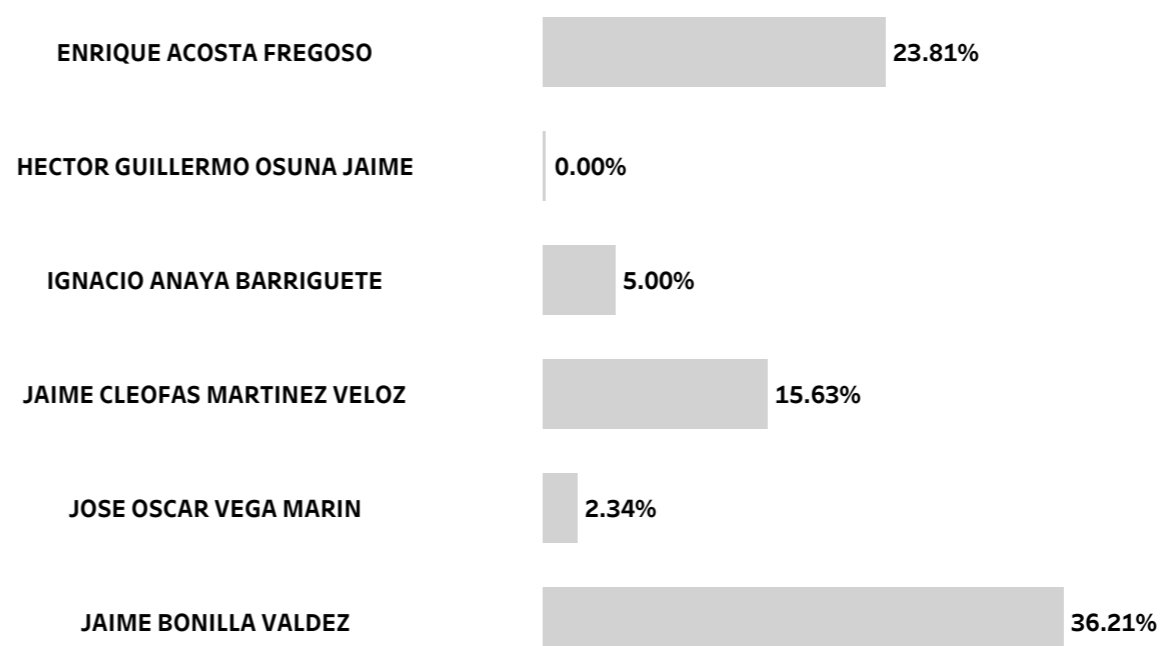
Nombre Completo	Fecha Hora Aprobación	Primera Operación	Número de días sin registro de operaciones	Total de Operaciones	Operaciones sujetas a temporalidad	Operaciones en Tiempo	% de operaciones en tiempo	Operaciones Extemporáneas	% de operaciones extemporáneas
JOSE OSCAR VEGA MARIN	marzo 30 2019 11:41p.m.	marzo 31 2019 17:43p.m.	2	148	128	125	97.66%	3	2.34%
ENRIQUE ACOSTA FREGOSO	marzo 30 2019 11:44p.m.	abril 05 2019 12:34p.m.	7	88	42	32	76.19%	10	23.81%
JAIME CLEOFAS MARTINEZ VELOZ	marzo 30 2019 11:47p.m.	abril 02 2019 18:08p.m.	4	189	128	108	84.38%	20	15.63%
HECTOR GUILLERMO OSUNA JAIME	marzo 30 2019 11:49p.m.	abril 26 2019 23:55:06	28	53	32	32	100.00%	0	0.00%
IGNACIO ANAYA BARRIGUETE	marzo 30 2019 11:52p.m.	abril 04 2019 15:04p.m.	6	55	40	38	95.00%	2	5.00%
JAIME BONILLA VALDEZ	marzo 30 2019 11:54p.m.	abril 05 2019 17:35p.m.	7	176	116	74	63.79%	42	36.21%
Total general				709	486	409		77	

Hasta el momento se han registrado 223 operaciones que no están afectadas por el criterio de temporalidad.

% de Operaciones en Tiempo



% de Operaciones Extemporáneas





Campaña

Datos globales del proceso

Cargos de elección en contienda

6

Candidaturas de partido y candidaturas independientes

38

Total

Operaciones

1,612

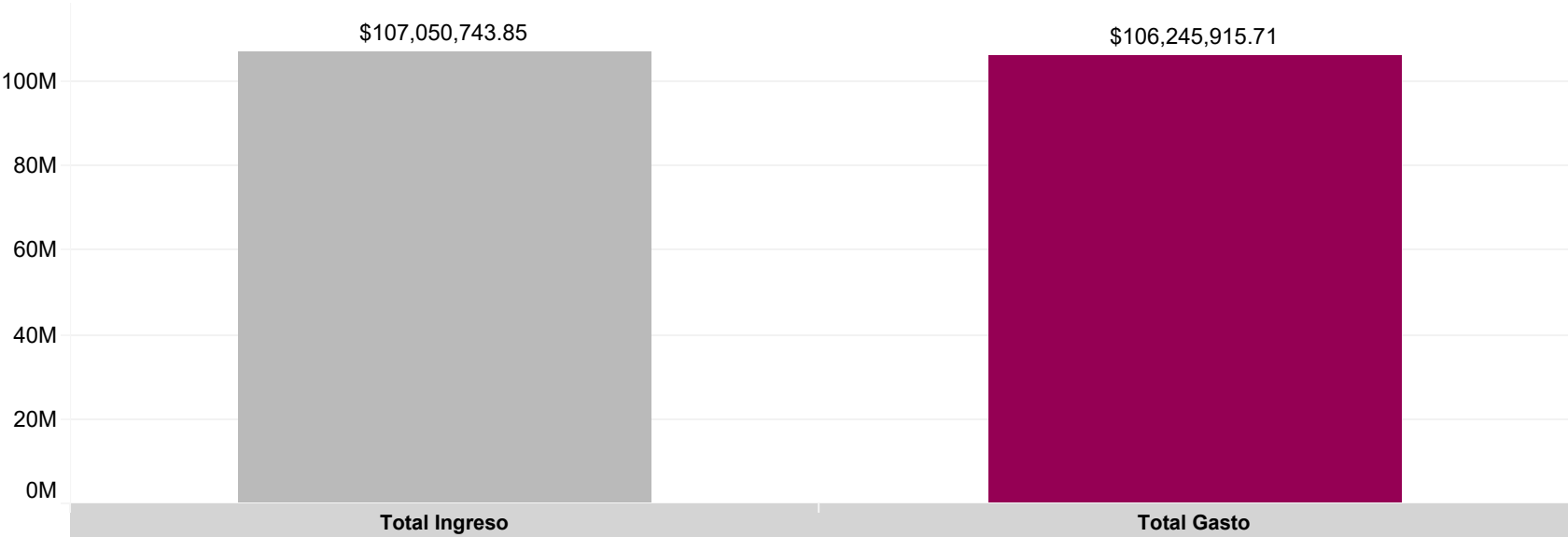
Ingresos

\$107,050,743.85

Gastos

\$106,245,915.71

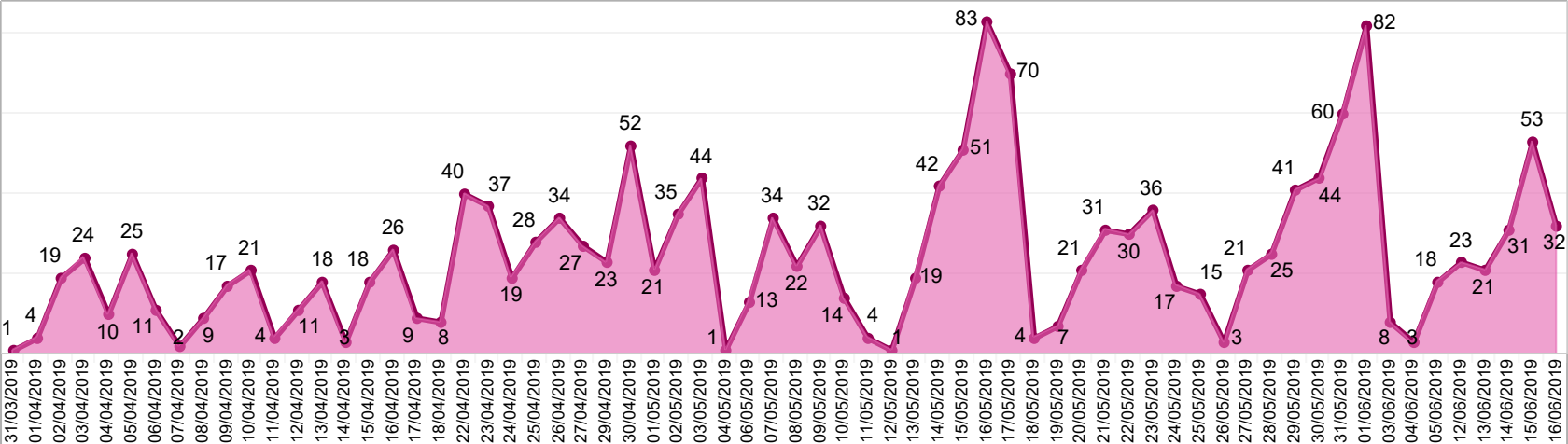
Ingresos - Gastos

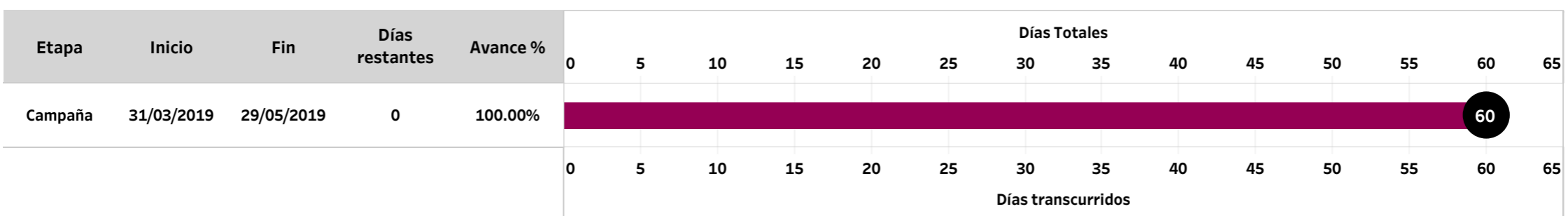



Total de Operaciones

1,612

Registro de Operaciones






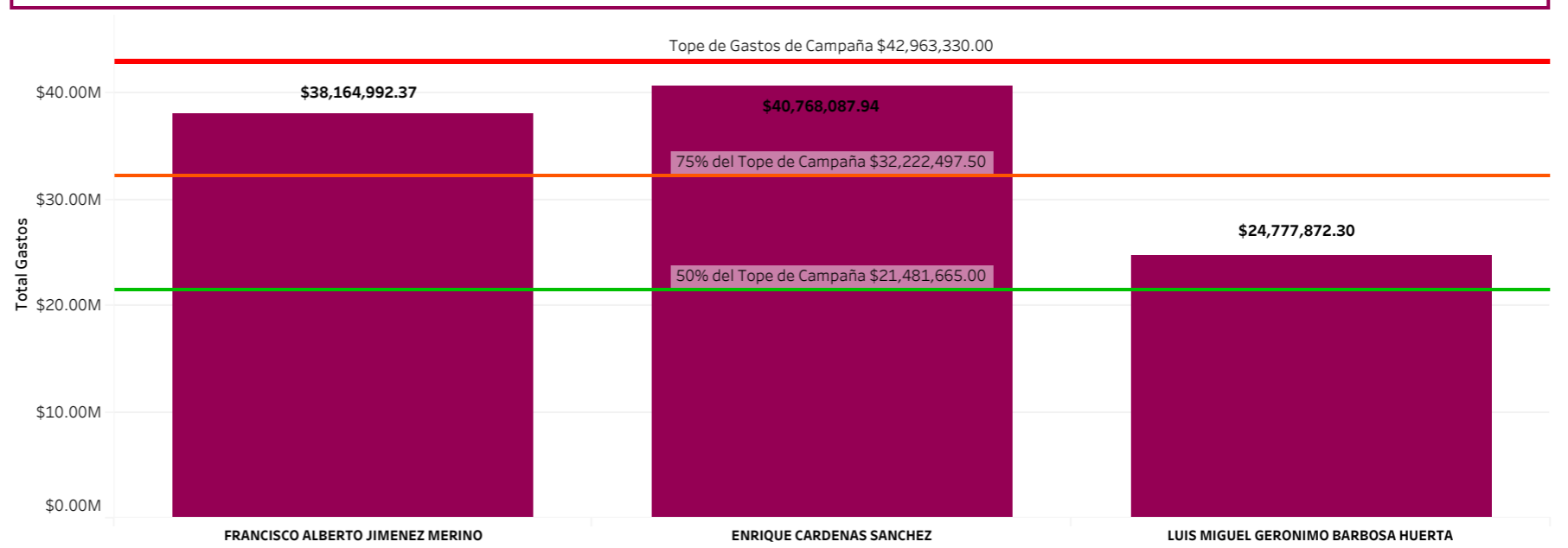
Datos Generales

Nombre Completo	Sujeto Obligado	Tipo Asociación	Estatus Contabilidad	Total Ingreso	Total Gasto	Tope de Gastos	Total de Operaciones	Total Movimientos	Eventos	Avisos Contratación	Total Casas Campaña	Total Cuentas Bancarias
FRANCISCO ALBERTO JIMENEZ MERINO		Candidato	Activo	\$38,165,522.66	\$38,164,992.37	\$42,963,330.00	372	1,730	339	55	1	1
ENRIQUE CARDENAS SANCHEZ		Candidato Común	Activo	\$40,769,015.58	\$40,768,087.94	\$42,963,330.00	386	978	808	119	6	5
LUIS MIGUEL GERONIMO BARBOSA HUERTA		Coalición	Activo	\$25,435,042.97	\$24,777,872.30	\$42,963,330.00	368	1,029	191	40	4	1
Total general				\$104,369,581.21	\$103,710,952.61		1,126	3,737	1,338	214	11	7

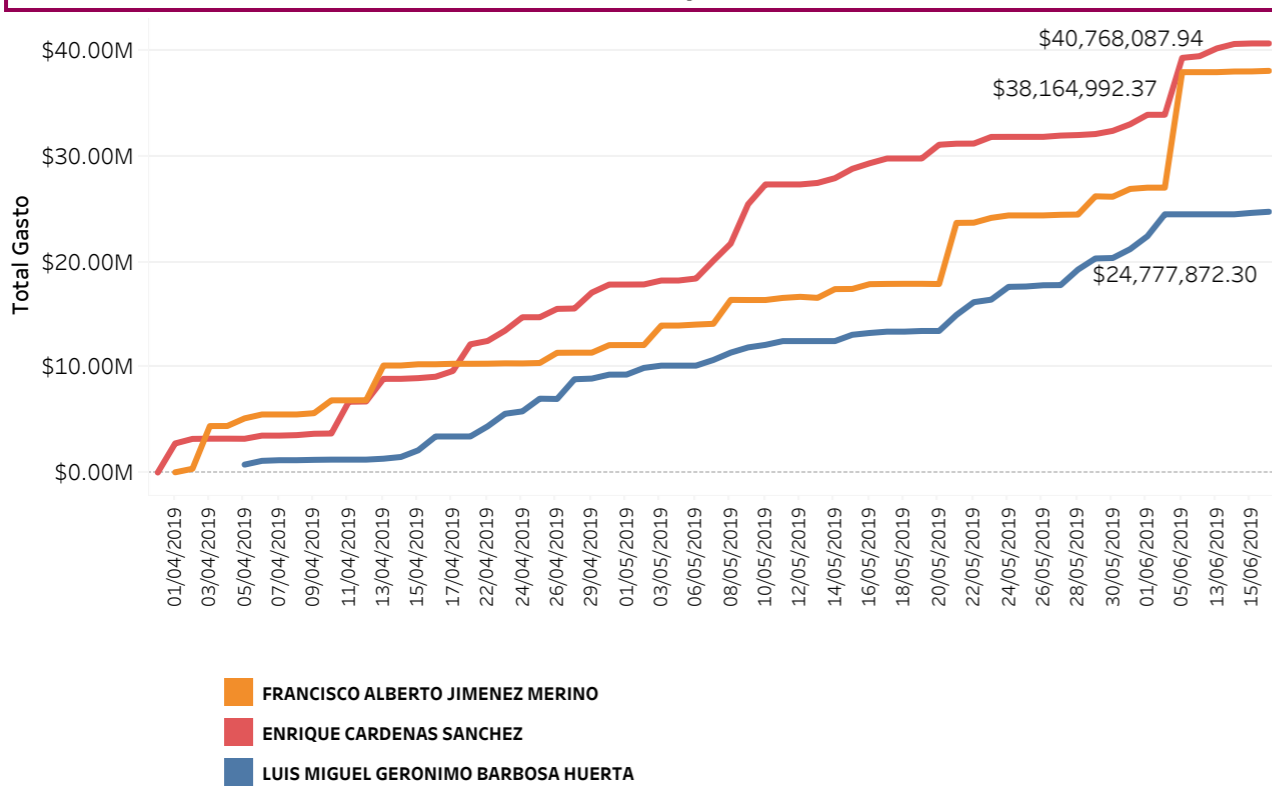
Registro de Aprobados por Género



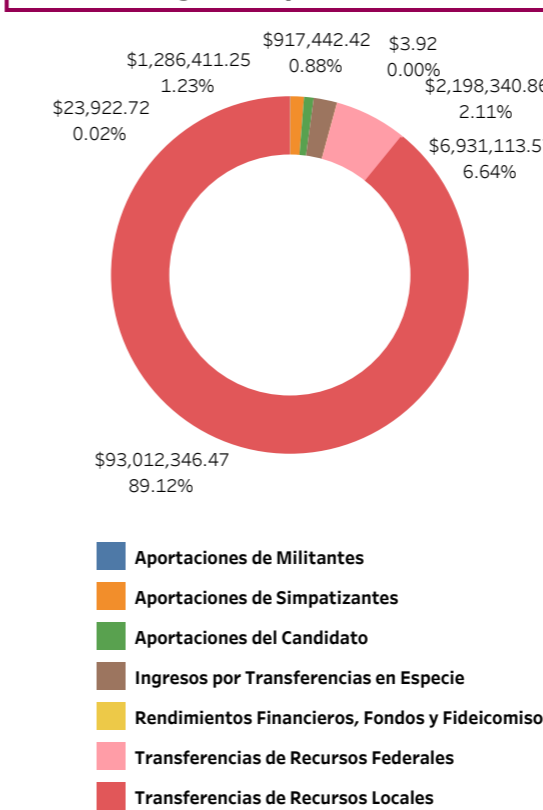
Total de Gastos respecto al Tope



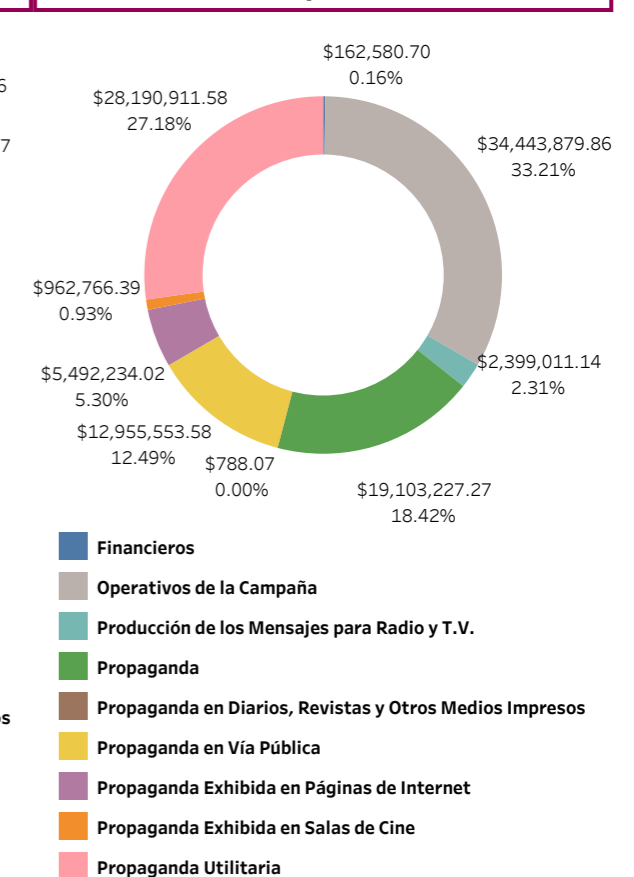
Evolución del Gasto por Candidato



Ingresos por Rubro



Gastos por Rubro

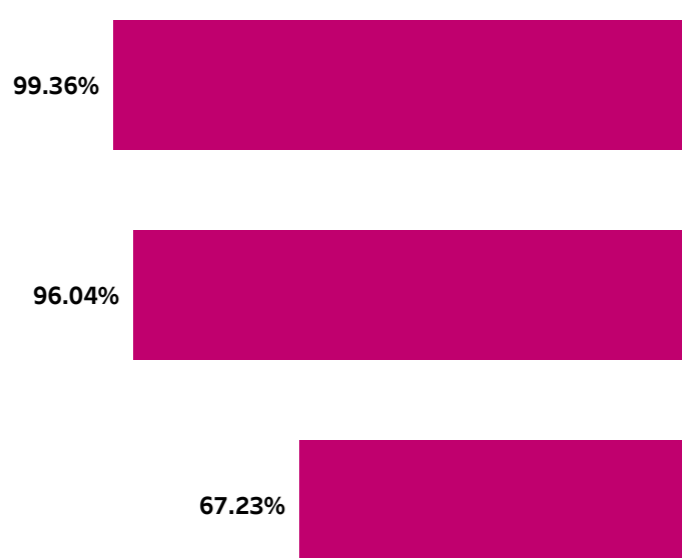


Oportunidad en el registro de operaciones

Nombre Completo	Fecha Hora Aprobación	Primera Operación	Número de días sin registro de operaciones	Total de Operaciones	Operaciones sujetas a temporalidad	Operaciones en Tiempo	% de operaciones en tiempo	Operaciones Extemporáneas	% de operaciones extemporáneas
FRANCISCO ALBERTO JIMENEZ MERINO	marzo 31 2019 12:04p.m.	abril 01 2019 18:19p.m.	2	372	311	309	99.36%	2	0.64%
ENRIQUE CARDENAS SANCHEZ	marzo 31 2019 12:06p.m.	marzo 31 2019 12:55p.m.	7	386	318	308	96.04%	10	3.96%
LUIS MIGUEL GERONIMO BARBOSA HUERTA	marzo 31 2019 12:05p.m.	abril 05 2019 15:04p.m.	6	368	235	158	67.23%	77	32.77%
Total general				1,126	864	775		89	

Hasta el momento se han registrado 262 operaciones que no están afectadas por el criterio de temporalidad.

% de Operaciones en Tiempo



% de Operaciones Extemporáneas

