



INFORME

Sobre el registro de operaciones de ingresos y gastos de los candidatos del Proceso Electoral Local Ordinario 2018 - 2019



NUMERALIA

Se muestra de manera general el reporte de operaciones:





PRESENTACIÓN

En el proceso electoral 2018-2019, los sujetos obligados tienen el deber de registrar sus operaciones en línea y presentar los informes del periodo fiscalizado de conformidad con el artículo 41 base V, Apartado B, inciso a), numeral 6, así como el penúltimo párrafo de la Constitución Política de los Estados Unidos Mexicanos; los artículos 190, numerales 1 y 2, 191, numeral 1, inciso b) de la Ley General de Instituciones y Procedimientos Electorales (LGIPE); artículos 25 numeral 1, inciso k), 59, 60, numeral 1, incisos h) y j), numeral 2, 61, numeral 1, incisos a) y f), fracción I, 63, numeral 1, inciso c) y 79, numeral 1, inciso a), de la Ley General de Partidos Políticos (LGPP); 17, 18, 37, 38 y 39 del Reglamento de Fiscalización (RF).

REGISTRO DE OPERACIONES

Los sujetos obligados deben registrar sus ingresos y gastos en tiempo real. El artículo 38 del Reglamento de Fiscalización a la letra señala:

Artículo 38. Registro de las operaciones en tiempo real

1. Los sujetos obligados deberán realizar sus registros contables en tiempo real, entendiéndose por tiempo real, el registro contable de las operaciones de ingresos y egresos desde el momento en que ocurren y hasta tres días posteriores a su realización, según lo establecido en el artículo 17 del presente Reglamento.
2. Para efectos del inicio del plazo, se tendrá por válida la operación de ingreso o egreso a que se refiere el artículo 17, aquella que tenga la fecha de realización más antigua.
3. Los sujetos obligados no podrán realizar modificaciones a la información registrada en el sistema de contabilidad después de los periodos de corte convencional.
4. Los registros contables en el sistema de contabilidad tendrán efectos vinculantes respecto de sus obligaciones.
5. El registro de operaciones fuera del plazo establecido en el numeral 1 del presente artículo, será considerado como una falta sustantiva y sancionada de conformidad con los criterios establecidos por el Consejo General del Instituto.

FISCALIZACIÓN

En cumplimiento a las funciones en materia de fiscalización, la UTF que es el órgano facultado para la recepción y revisión de los informes que presenten los partidos políticos y sus candidatos, respecto del origen, monto, destino y aplicación de los recursos que reciban de conformidad con el artículo 41, base V, apartado B, inciso a), numeral 6 y su penúltimo párrafo, de la Constitución Política de los Estados Unidos Mexicanos.

MONITOREO

La UTF está facultada para llevar a cabo el monitoreo en espectaculares y propaganda colocada en la vía pública, diarios, revistas y otros medios impresos y electrónicos, con el objeto de obtener los gastos realizados en dichos rubros por los partidos políticos y sus candidatos en el Proceso Electoral Local Ordinario 2018-2019, de conformidad con los artículos 318, 319 y 320 del RF.

VISITAS DE VERIFICACIÓN

La UTF está facultada por la Comisión de Fiscalización para llevar a cabo las visitas de verificación a eventos públicos y casas de campaña, con el objeto de obtener datos que permitan conocer los gastos realizados en los actos públicos y los relacionados con los bienes muebles e inmuebles, así como con la propaganda que se encuentra en dichas casas de los candidatos en el Proceso Electoral Local Ordinario 2018-2019, de conformidad con los artículos 297, 298, y 299 del RF.

A continuación, se muestra el avance de la etapa de campaña en calendario:

Entidades	Cargo	Inicio Campaña	Fin Campaña	Avance %	Días restantes	0	10	20	30	40	50	60
Aguascalientes	Presidente Municipal I	30/04/2019	29/05/2019	100.00%	0							30
	Presidente Municipal II	15/04/2019	29/05/2019	100.00%	0							45
Baja California	Gobernador	31/03/2019	29/05/2019	100.00%	0							60
	Diputado Local MR	15/04/2019	29/05/2019	100.00%	0							45
	Presidente Municipal	15/04/2019	29/05/2019	100.00%	0							45
Durango	Presidente Municipal I	10/04/2019	29/05/2019	100.00%	0							50
	Presidente Municipal II	20/04/2019	29/05/2019	100.00%	0							40
	Presidente Municipal III	30/04/2019	29/05/2019	100.00%	0							30
Quintana Roo	Diputado Local MR	15/04/2019	29/05/2019	100.00%	0							45
Tamaulipas	Diputado Local MR	15/04/2019	29/05/2019	100.00%	0							45

Calendarios que fueron aprobados el 6 de agosto bajo el acuerdo [INE/CG1176/2018](#). La información contenida podrá ser modificada en cualquier momento, debido a que se encuentra sujeta a las disposiciones emitidas por las autoridades electorales competentes.




2 de junio Jornada Electoral



Presentación de Informes

**Baja California
Gobernador Estatal**

1er Periodo Informe Normal: 02/05/2019 Informe Corrección: 17/05/2019	2do Periodo Informe Normal: 01/06/2019 Informe Corrección: 16/06/2019
--	--

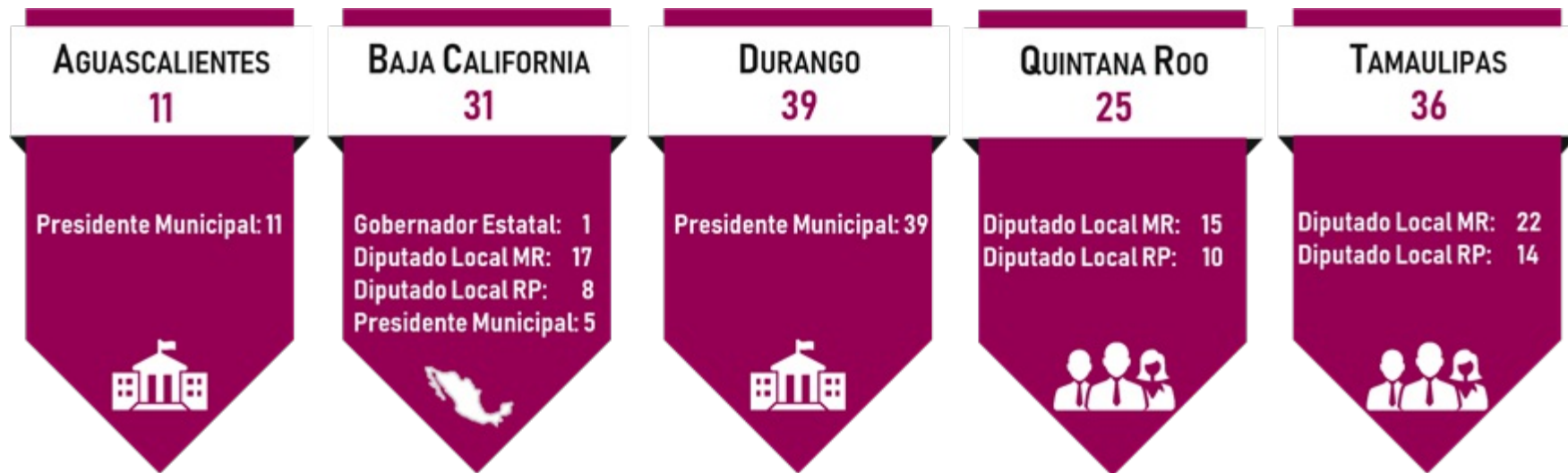


Presentación de Informes

**Aguascalientes, Baja California, Durango, Quintana Roo y Tamaulipas
Diputado Local MR y Presidente Municipal**

1er Periodo
 Informe Normal: **01/06/2019**
 Informe Corrección: **16/06/2019**

CARGOS DE ELECCIÓN

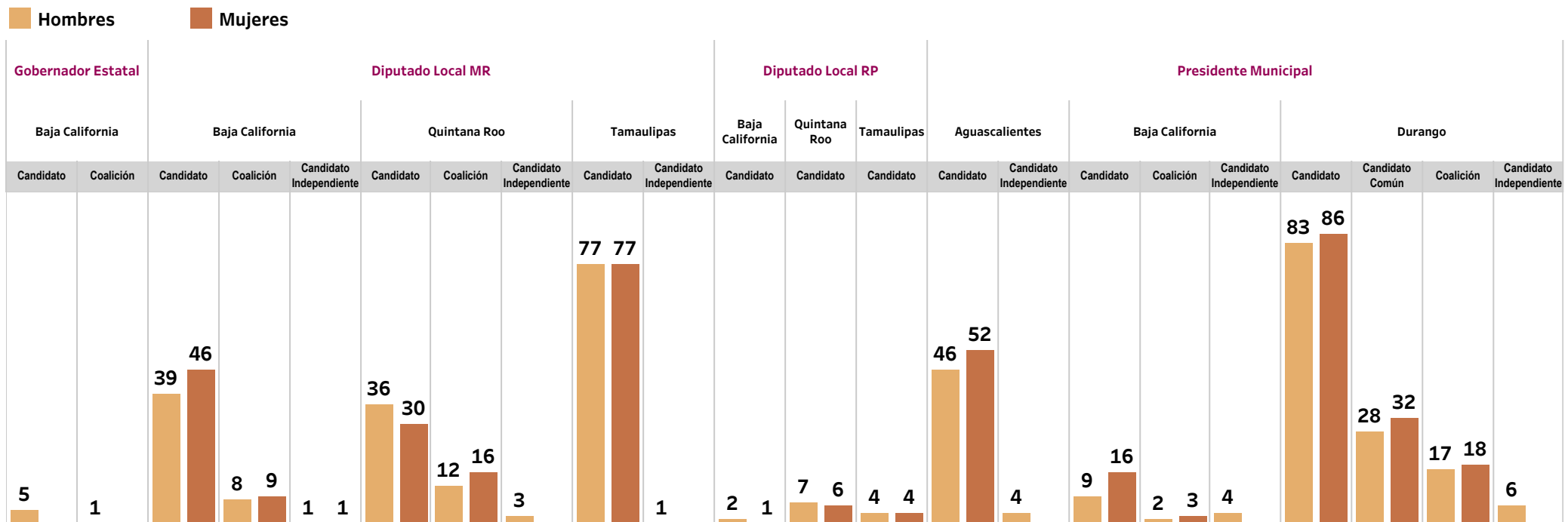


CANDIDATOS APROBADOS

TOTAL APROBADOS
792

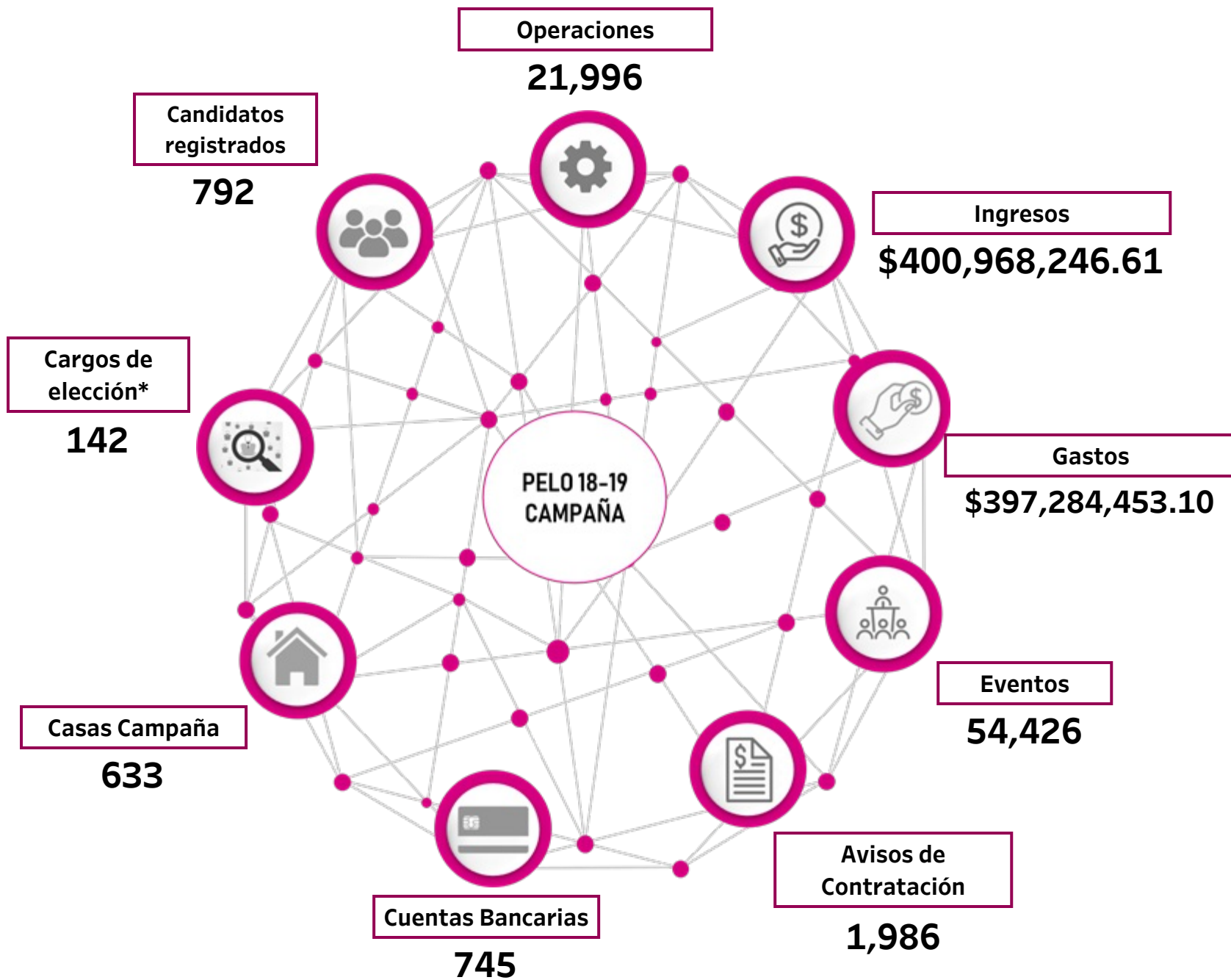
TOTAL HOMBRES
395

TOTAL MUJERES
397



En esta sección, se presenta la situación que guarda el reporte de operaciones de los candidatos y candidatos independientes correspondientes al periodo de campaña del Proceso Electoral Local 2018-2019.

Se muestra de manera general el reporte de operaciones:



*Dentro del total se contemplan los cargos de elección no fiscalizables como son Diputaciones de Representación Proporcional, distribuidos de la siguiente manera:

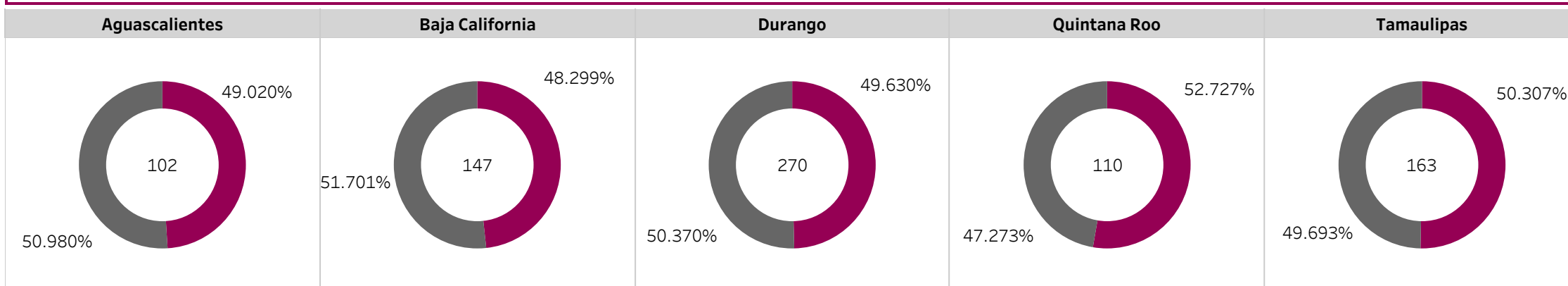
- Baja California: 8
- Quintana Roo: 10
- Tamaulipas: 14

Entidades participantes en el Proceso Electoral Local Ordinario 2018-2019



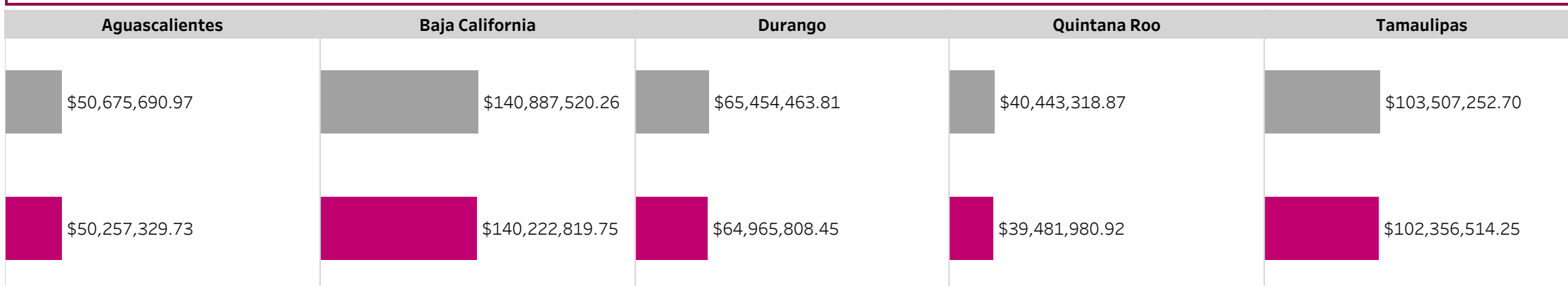
Distribución de candidatos por Entidad y Género

■ Hombres ■ Mujeres



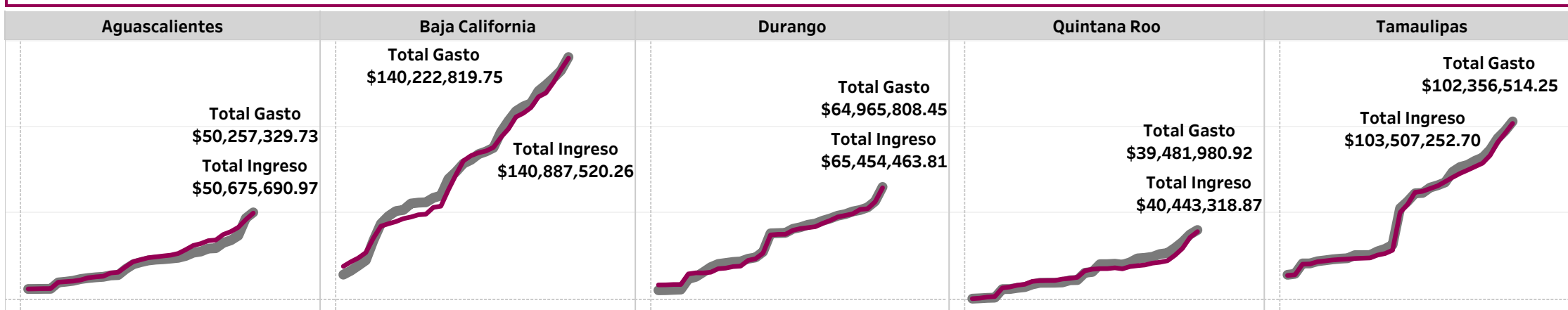
Total de Ingresos y Gastos por Entidad

■ Total Ingreso ■ Total Gasto

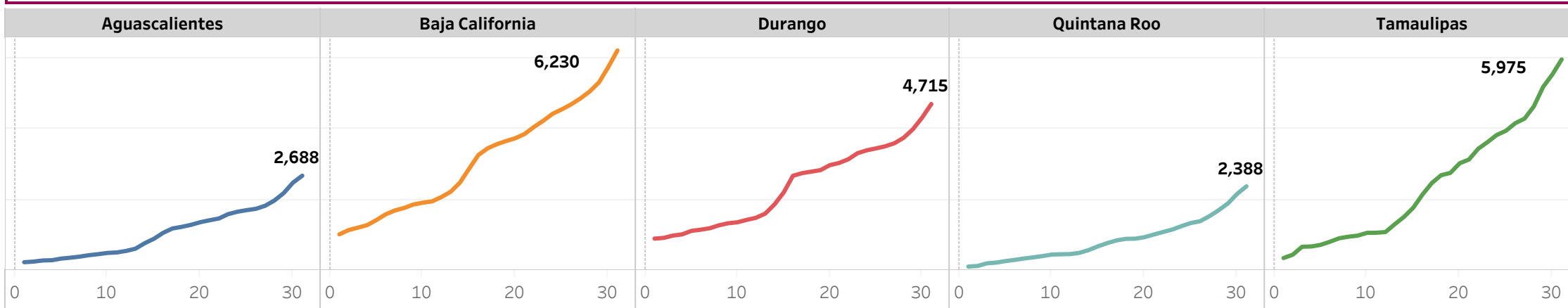


Evolución de Ingresos y Gastos por Entidad

■ Total Ingreso ■ Total Gasto



Total de Operaciones diarias por Entidad





INGRESOS Y GASTOS

Detalle del registro de Ingreso por Entidad y Cargo

Entidad	Cargo	Candidatos aprobados	Total Ingresos	Participación % del ingreso	Participación % acumulada del ingreso	Candidatos con ingresos	% del Total de Candidatos con ingresos	Candidatos sin ingresos	% del Total de Candidatos sin ingresos
Aguascalientes	Presidente Municipal	102	\$50,675,690.97	12.64%	12.64%	99	97.06%	3	2.94%
Baja California	Gobernador Estatal	6	\$55,844,108.57	13.93%	26.57%	6	100.00%	0	0.00%
	Diputado Local MR	104	\$35,148,036.23	8.77%	35.33%	104	100.00%	0	0.00%
	Diputado Local RP	3	\$0.00	0.00%	35.33%	0	0.00%	3	100.00%
	Presidente Municipal	34	\$49,895,375.46	12.44%	47.78%	34	100.00%	0	0.00%
Durango	Presidente Municipal	270	\$65,454,463.81	16.32%	64.10%	235	87.04%	35	12.96%
Quintana Roo	Diputado Local MR	97	\$40,443,318.87	10.09%	74.19%	97	100.00%	0	0.00%
	Diputado Local RP	13	\$0.00	0.00%	74.19%	0	0.00%	13	100.00%
Tamaulipas	Diputado Local MR	155	\$103,507,252.70	25.81%	100.00%	155	100.00%	0	0.00%
	Diputado Local RP	8	\$0.00	0.00%	100.00%	0	0.00%	8	100.00%
Total general		792	\$400,968,246.61	100.00%		730	92.17%	62	7.83%



730 (92.17%) candidatos CON reporte de ingresos.



62 (7.83%) candidatos SIN registro de ingresos en el SIF.



El mayor ingreso reportado corresponde al cargo de **Diputado Local MR** de **Tamaulipas** con **\$103,507,252.70**.

Detalle del registro de Gasto por Entidad y Cargo

Entidad	Cargo	Candidatos aprobados	Total Gasto	Participación % del gasto	Participación % acumulada del gasto	Candidatos con gastos	% del Total de Candidatos con gastos	Candidatos sin gastos	% del Total de Candidatos sin gastos
Aguascalientes	Presidente Municipal	102	\$50,257,329.73	12.65%	12.65%	102	100.00%	0	0.00%
Baja California	Gobernador Estatal	6	\$57,885,953.63	14.57%	27.22%	6	100.00%	0	0.00%
	Diputado Local MR	104	\$34,244,595.21	8.62%	35.84%	104	100.00%	0	0.00%
	Diputado Local RP	3	\$0.00	0.00%	35.84%	0	0.00%	3	100.00%
	Presidente Municipal	34	\$48,092,270.91	12.11%	47.95%	34	100.00%	0	0.00%
Durango	Presidente Municipal	270	\$64,965,808.45	16.35%	64.30%	234	86.67%	36	13.33%
Quintana Roo	Diputado Local MR	97	\$39,481,980.92	9.94%	74.24%	97	100.00%	0	0.00%
	Diputado Local RP	13	\$0.00	0.00%	74.24%	0	0.00%	13	100.00%
Tamaulipas	Diputado Local MR	155	\$102,356,514.25	25.76%	100.00%	155	100.00%	0	0.00%
	Diputado Local RP	8	\$0.00	0.00%	100.00%	0	0.00%	8	100.00%
Total general		792	\$397,284,453.10	100.00%		732	92.42%	60	7.58%



732 (92.42%) candidatos CON reporte de gastos.



60 (7.58%) candidatos SIN registro de gastos en el SIF.

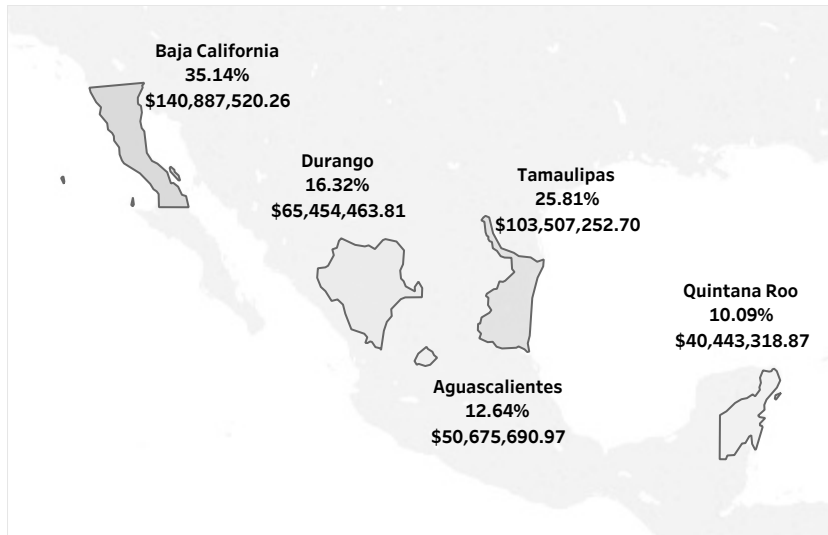


El mayor gasto reportado corresponde al cargo de **Diputado Local MR** en la entidad de **Tamaulipas** con **\$102,356,514.25**.

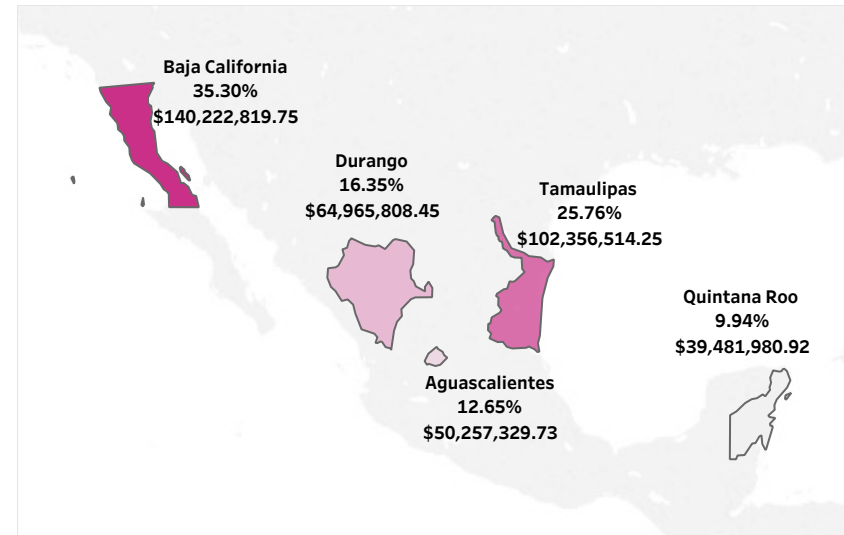


INGRESOS Y GASTOS

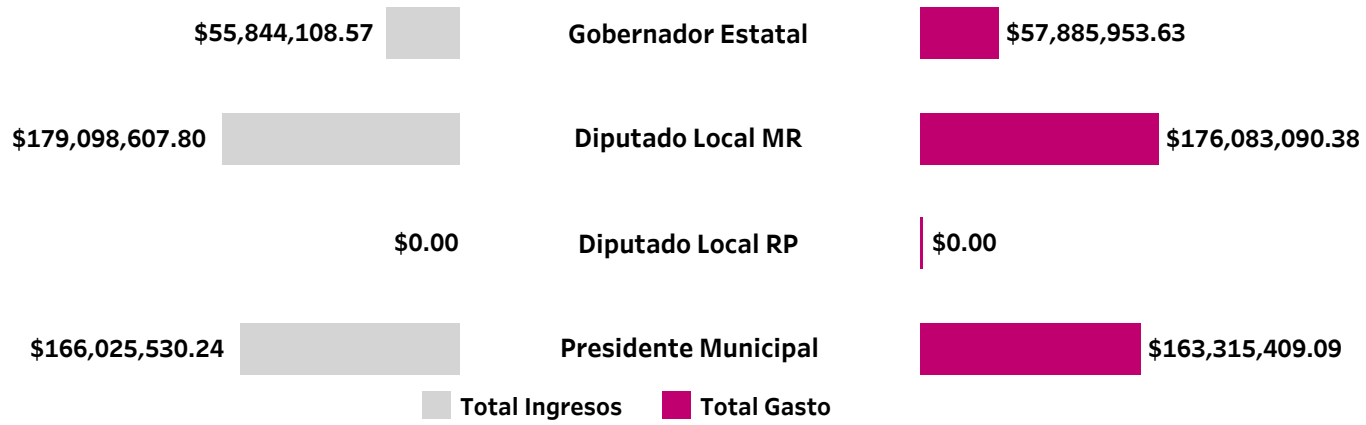
Participación % del Ingreso por Entidad



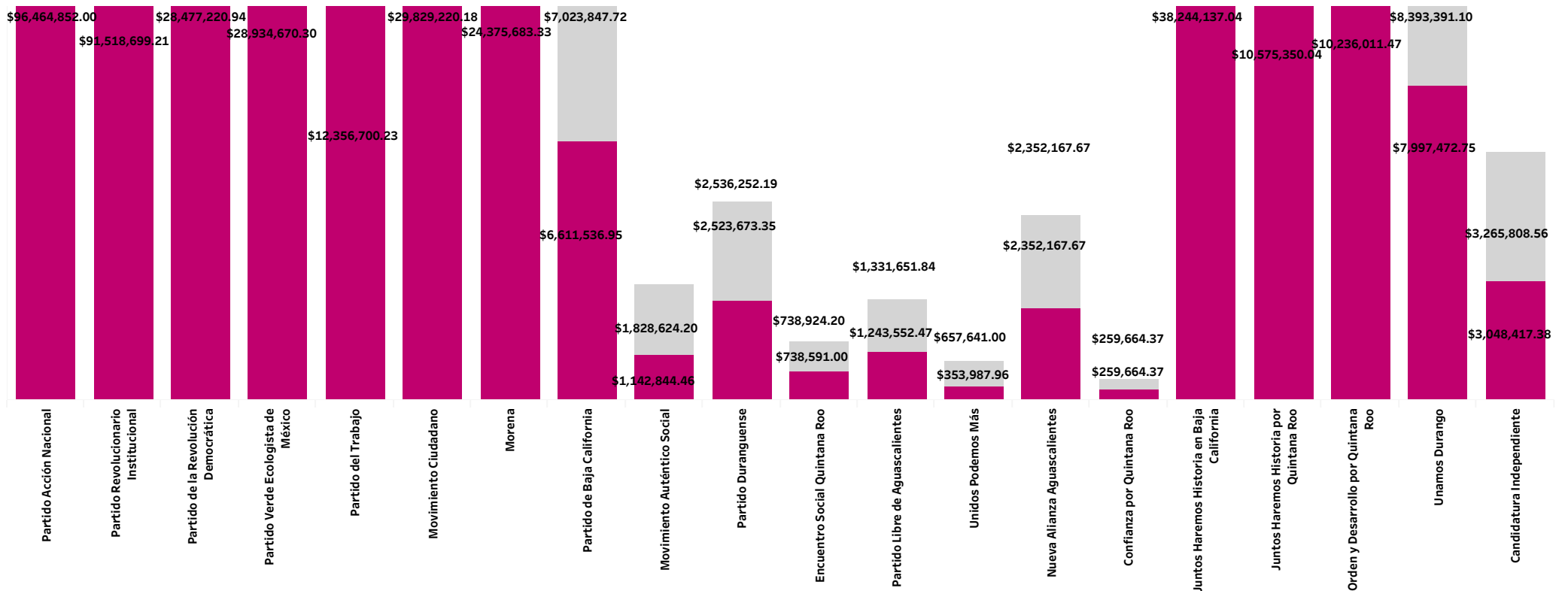
Participación % del Gasto por Entidad



Distribución del Ingreso y Gasto por Cargo



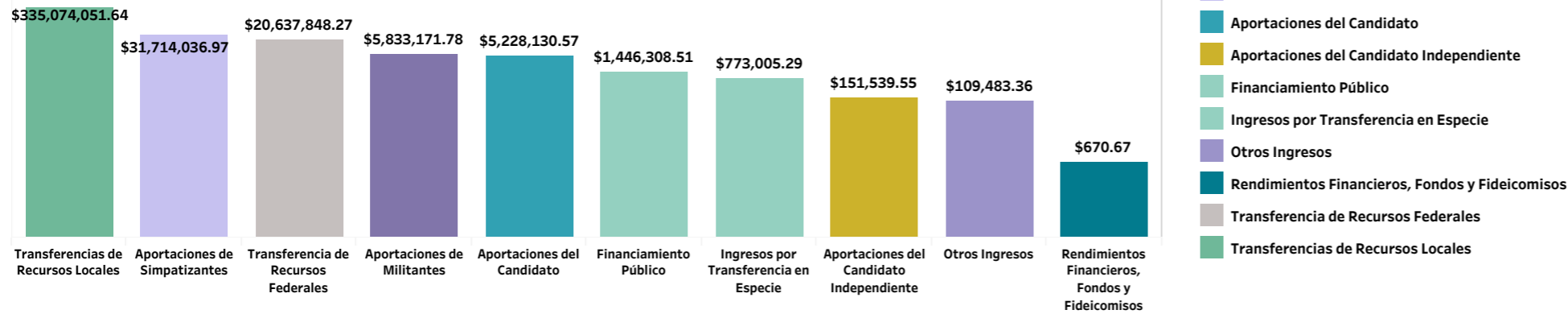
Distribución del Ingreso y Gasto por Sujeto Obligado



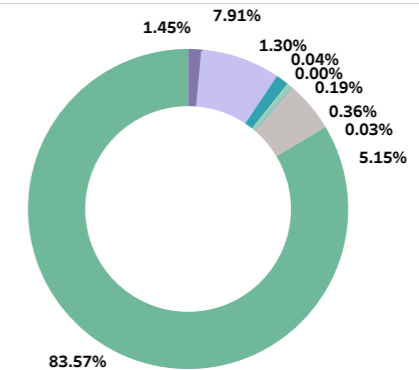
Detalle del registro de Ingreso por Rubro, Entidad y Cargo

Entidad	Cargo	Aportaciones de Militantes	Aportaciones de Simpatizantes	Aportaciones del Candidato	Aportaciones del Candidato Independiente	Financiamiento Público	Ingresos por Transferencia en Especie	Otros Ingresos	Rendimientos Financieros, Fondos y Fideicomisos	Transferencia de Recursos Federales	Transferencias de Recursos Locales	Total general
Aguascalientes	Presidente Municipal	\$1,096,802.04	\$3,665,857.90	\$800,566.54	\$22,979.60	\$301,580.26	\$17,941.32	\$0.05	\$666.96	\$5,245,414.50	\$39,523,881.80	\$50,675,690.97
Baja California	Gobernador Estatal	\$164,282.98	\$474,447.29	\$162,235.64			\$17,094.38		\$3.11	\$2,028,733.89	\$52,997,311.28	\$55,844,108.57
	Diputado Local MR	\$1,591,481.89	\$5,919,407.86	\$692,310.66	\$2,617.00	\$238,121.93	\$593.60	\$1.01		\$1,993,432.47	\$24,710,069.81	\$35,148,036.23
	Presidente Municipal	\$1,177,307.27	\$3,020,826.88	\$668,730.31		\$476,243.84	\$18,636.82			\$3,974,343.35	\$40,559,286.99	\$49,895,375.46
Durango	Presidente Municipal	\$349,877.48	\$6,717,662.41	\$1,365,871.78	\$66,056.76	\$134,661.00	\$562,005.81	\$109,459.59	\$0.60	\$1,338,962.71	\$54,809,905.67	\$65,454,463.81
Quintana Roo	Diputado Local MR	\$384,862.41	\$3,810,049.93	\$289,223.54	\$59,886.19	\$156,545.88	\$156,733.36	\$0.34		\$164,592.43	\$35,421,424.79	\$40,443,318.87
Tamaulipas	Diputado Local MR	\$1,068,557.71	\$8,105,784.70	\$1,249,192.10		\$139,155.60		\$22.37		\$5,892,368.92	\$87,052,171.30	\$103,507,252.70
Total general		\$5,833,171.78	\$31,714,036.97	\$5,228,130.57	\$151,539.55	\$1,446,308.51	\$773,005.29	\$109,483.36	\$670.67	\$20,637,848.27	\$335,074,051.64	\$400,968,246.61

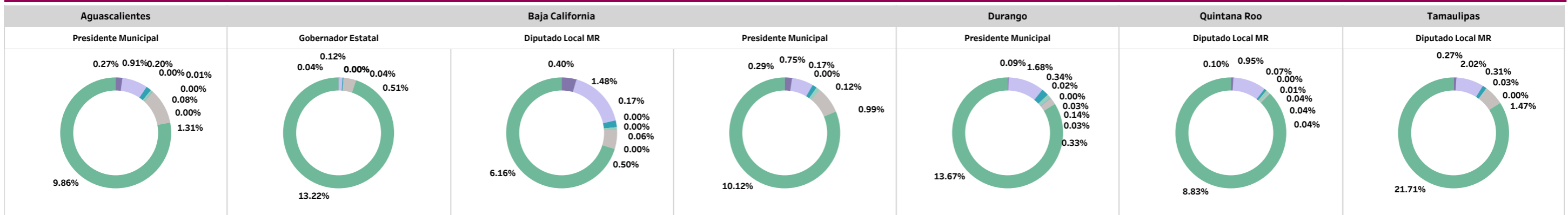
Distribución del Ingreso por Rubro



Participación % del Ingreso total por Rubro



Participación % del Ingreso por Rubro, Entidad y Cargo



El rubro de ingresos con mayor importe reportado es **Transferencias de Recursos Locales** con la cantidad de **\$335,074,051.64**.



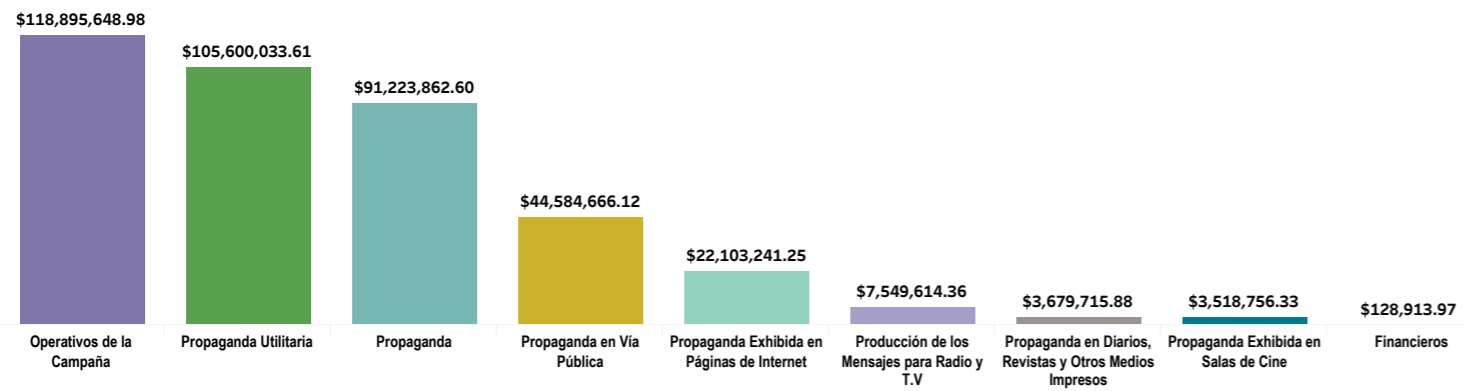
El rubro de ingresos con el menor importe reportado es **Rendimientos Financieros, Fondos y Fideicomisos** con la cantidad de **\$670.67**.

GASTO POR RUBRO

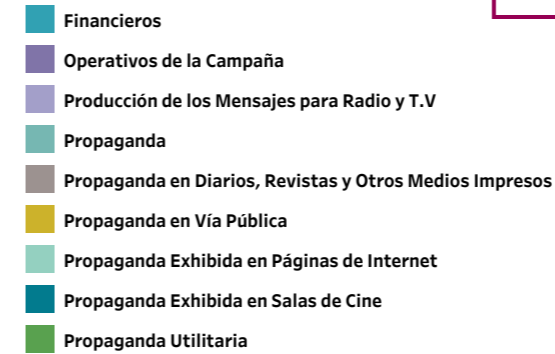
Detalle del registro de Gasto por Rubro, Entidad y Cargo

Entidad	Cargo	Financieros	Operativos de la Campaña	Producción de los Mensajes para Radio y T.V	Propaganda	Propaganda en Diarios, Revistas y Otros Medios Impresos	Propaganda en Vía Pública	Propaganda Exhibida en Páginas de Internet	Propaganda Exhibida en Salas de Cine	Propaganda Utilitaria	Total general
Aguascalientes	Presidente Municipal	\$19,204.92	\$13,947,641.68	\$1,582,848.91	\$10,808,714.43	\$158,602.60	\$5,565,807.18	\$1,501,772.65	\$1,136,726.22	\$15,536,011.14	\$50,257,329.73
	Gobernador Estatal	\$1,752.52	\$16,960,542.57	\$2,318,801.83	\$5,889,556.67	\$200,744.50	\$17,170,924.94	\$8,052,844.51	\$867,378.40	\$6,423,407.69	\$57,885,953.63
Baja California	Diputado Local MR	\$25,293.84	\$9,309,995.37	\$126,611.48	\$9,876,460.79	\$345,590.21	\$1,822,001.32	\$2,574,746.16	\$84,961.03	\$10,078,935.01	\$34,244,595.21
	Presidente Municipal	\$13,258.20	\$9,473,368.44	\$723,880.73	\$11,095,212.61	\$1,148,715.45	\$7,357,783.67	\$3,889,042.28	\$1,429,690.68	\$12,961,318.85	\$48,092,270.91
Durango	Presidente Municipal	\$35,574.39	\$18,294,290.27	\$396,270.60	\$22,201,774.82	\$241,135.33	\$5,498,563.97	\$1,733,612.01		\$16,564,587.06	\$64,965,808.45
Quintana Roo	Diputado Local MR	\$2,904.59	\$15,996,563.45	\$621,286.16	\$6,265,017.78	\$35,956.61	\$1,375,217.40	\$1,984,254.18		\$13,200,780.75	\$39,481,980.92
Tamaulipas	Diputado Local MR	\$30,925.51	\$34,913,247.20	\$1,779,914.65	\$25,087,125.50	\$1,548,971.18	\$5,794,367.64	\$2,366,969.46		\$30,834,993.11	\$102,356,514.25
Total general		\$128,913.97	\$118,895,648.98	\$7,549,614.36	\$91,223,862.60	\$3,679,715.88	\$44,584,666.12	\$22,103,241.25	\$3,518,756.33	\$105,600,033.61	\$397,284,453.10

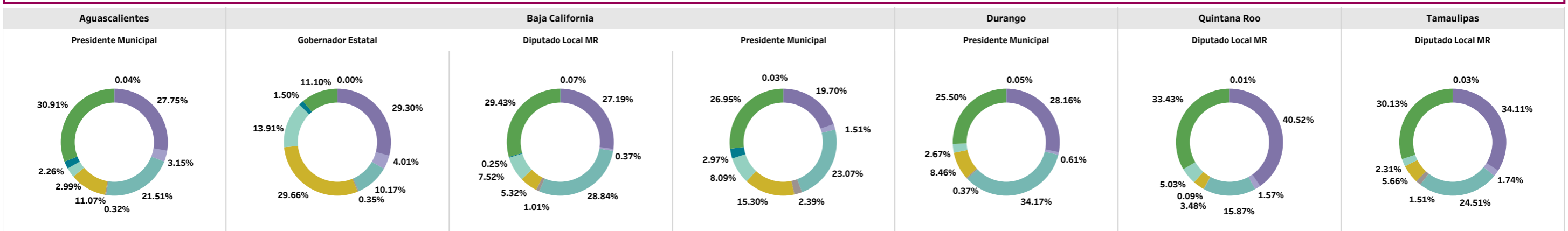
Distribución del Gasto por rubro



Participación % del Gasto por rubro



Participación % del Gasto por Rubro, Entidad y Cargo



El rubro de gastos con mayor importe reportado es **Operativos de la Campaña** con la cantidad de **\$118,895,648.98**.

El rubro de gastos con menor importe reportado es **Financieros** con la cantidad de **\$128,913.97**.

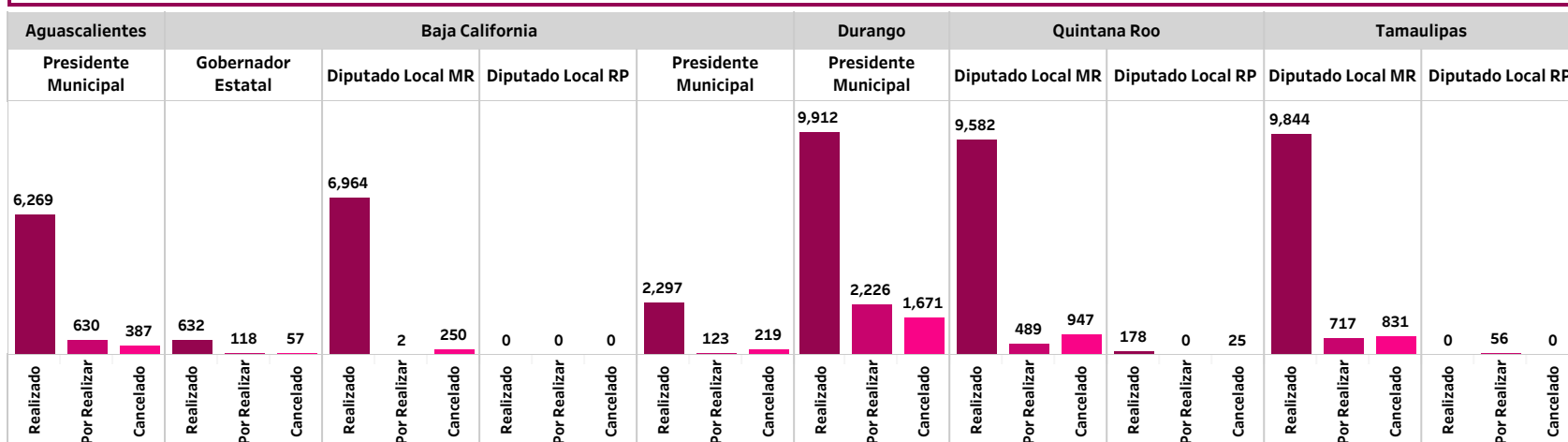


EVENTOS

Detalle del registro de Eventos por Entidad y Cargo

Entidad	Cargo	Candidatos aprobados	Eventos	Participación % de eventos	Participación % acumulada de eventos	Candidatos con eventos	% del Total de Candidatos con eventos	Candidatos sin eventos	% del Total de Candidatos sin eventos
Aguascalientes	Presidente Municipal	102	7,286	13.39%	13.39%	102	100.00%	0	0.00%
Baja California	Gobernador Estatal	6	807	1.48%	14.87%	6	100.00%	0	0.00%
	Diputado Local MR	104	7,216	13.26%	28.13%	101	97.12%	3	2.88%
	Diputado Local RP	3	0	0.00%	28.13%	0	0.00%	3	100.00%
	Presidente Municipal	34	2,639	4.85%	32.98%	33	97.06%	1	2.94%
Durango	Presidente Municipal	270	13,809	25.37%	58.35%	208	77.04%	62	22.96%
Quintana Roo	Diputado Local MR	97	11,018	20.24%	78.59%	96	98.97%	1	1.03%
	Diputado Local RP	13	203	0.37%	78.97%	2	15.38%	11	84.62%
Tamaulipas	Diputado Local MR	155	11,392	20.93%	99.90%	141	90.97%	14	9.03%
	Diputado Local RP	8	56	0.10%	100.00%	1	12.50%	7	87.50%
Total general		792	54,426	100.00%		690	87.12%	102	12.88%

Estatus de Eventos por Entidad y Cargo



690 (87.12%) candidatos CON reporte de eventos.



102 (12.88%) candidatos SIN registro de eventos en el SIF.



El mayor número de eventos reportados corresponde al cargo de **Presidente Municipal** en la entidad de **Durango** con **13,809** equivalente al **25.37%** del total de eventos.



Del total de los eventos en estatus de cancelado (**4,387**), el **38.09%** corresponde al cargo de **Presidente Municipal** de la entidad de **Durango**.



AVISOS DE CONTRATACIÓN

Detalle del registro de Avisos de Contratación por Entidad y Cargo

Entidad	Cargo	Candidatos aprobados	Avisos Contratación	Participación % del total de avisos	Participación % acumulada del total de avisos	Candidatos con avisos	% del Total de Candidatos con avisos	Candidatos sin avisos	% del Total de Candidatos sin avisos
Aguascalientes	Presidente Municipal	102	215	10.83%	10.83%	31	30.39%	71	69.61%
Baja California	Gobernador Estatal	6	85	4.28%	15.11%	5	83.33%	1	16.67%
	Diputado Local MR	104	319	16.06%	31.17%	51	49.04%	53	50.96%
	Diputado Local RP	3	0	0.00%	31.17%	0	0.00%	3	100.00%
	Presidente Municipal	34	220	11.08%	42.25%	19	55.88%	15	44.12%
Durango	Presidente Municipal	270	279	14.05%	56.29%	39	14.44%	231	85.56%
Quintana Roo	Diputado Local MR	97	234	11.78%	68.08%	32	32.99%	65	67.01%
	Diputado Local RP	13	0	0.00%	68.08%	0	0.00%	13	100.00%
Tamaulipas	Diputado Local MR	155	630	31.72%	99.80%	87	56.13%	68	43.87%
	Diputado Local RP	8	4	0.20%	100.00%	2	25.00%	6	75.00%
Total general		792	1,986	100.00%		266	33.59%	526	66.41%

Estatus de Avisos de Contratación por Entidad y Cargo

Aguascalientes		Baja California				Durango		Quintana Roo				Tamaulipas			
Presidente Municipal	Gobernador Estatal	Diputado Local MR	Diputado Local RP	Presidente Municipal	Presidente Municipal	Diputado Local MR	Diputado Local RP	Diputado Local MR	Diputado Local RP	Diputado Local MR	Diputado Local RP	Diputado Local MR	Diputado Local RP		
185	30	299	0	208	268	225	0	605	0	25	4	0	0		
Primer Aviso	Aviso Modificadorio	Primer Aviso	Aviso Modificadorio	Primer Aviso	Aviso Modificadorio	Primer Aviso	Aviso Modificadorio	Primer Aviso	Aviso Modificadorio	Primer Aviso	Aviso Modificadorio	Primer Aviso	Aviso Modificadorio		



266 (33.59%) candidatos CON reporte de avisos de contratación.



526 (66.41%) candidatos SIN registro de avisos de contratación en el SIF.



El mayor número de avisos de contratación reportados corresponde al cargo de **Diputado Local MR** en la entidad de **Tamaulipas**, con un total de **630 (31.72%)**.



El estatus del total de avisos de contratación registrados, es de: **1,876** en **Primer Aviso** y **110** en **Avisos Modificatorios**.

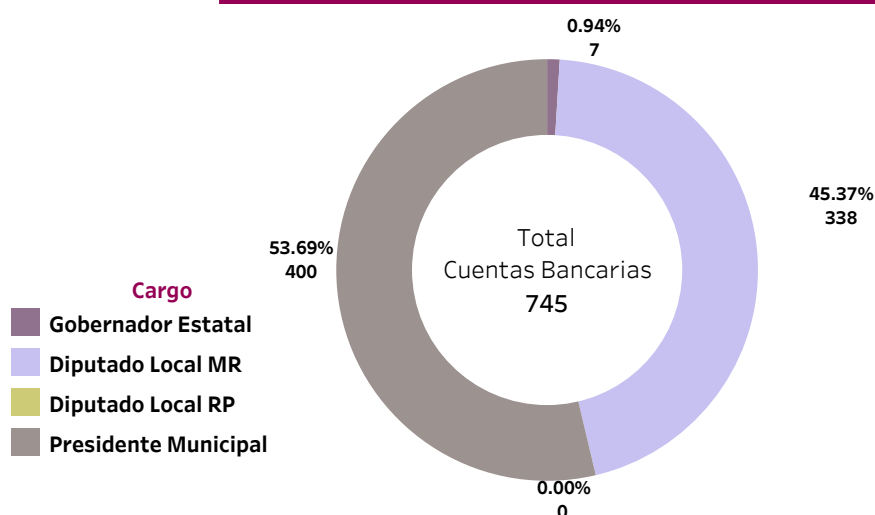


CUENTAS BANCARIAS

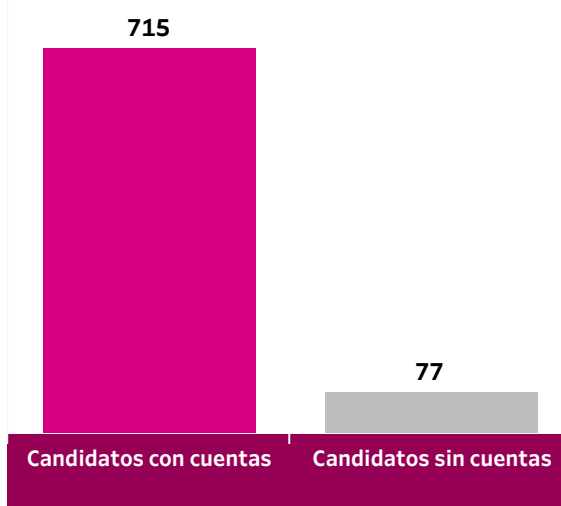
Detalle de Cuentas Bancarias por Entidad y Cargo

Entidad	Cargo	Candidatos aprobados	Cuentas Bancarias	Candidatos con cuentas	% del Total de Candidatos con cuentas	Candidatos sin cuentas	% del Total de Candidatos sin cuentas
Aguascalientes	Presidente Municipal	102	102	102	100.00%	0	0.00%
Baja California	Gobernador Estatal	6	7	6	100.00%	0	0.00%
	Diputado Local MR	104	112	104	100.00%	0	0.00%
	Diputado Local RP	3	0	0	0.00%	3	100.00%
	Presidente Municipal	34	45	34	100.00%	0	0.00%
Durango	Presidente Municipal	270	253	246	91.11%	24	8.89%
Quintana Roo	Diputado Local MR	97	69	68	70.10%	29	29.90%
	Diputado Local RP	13	0	0	0.00%	13	100.00%
Tamaulipas	Diputado Local MR	155	157	155	100.00%	0	0.00%
	Diputado Local RP	8	0	0	0.00%	8	100.00%
Total general		792	745	715	90.28%	77	9.72%

Participación % del Total de Cuentas Bancarias por Cargo



Candidatos con y sin Cuentas Bancarias



715 (90.28%) candidatos CON registro de cuentas bancarias.



77 (9.72%) candidatos SIN registro de cuentas bancarias en el SIF.



Del total de cuentas bancarias reportadas, el **33.96% (253)** corresponden al cargo de **Presidente Municipal** de la entidad de **Durango**.

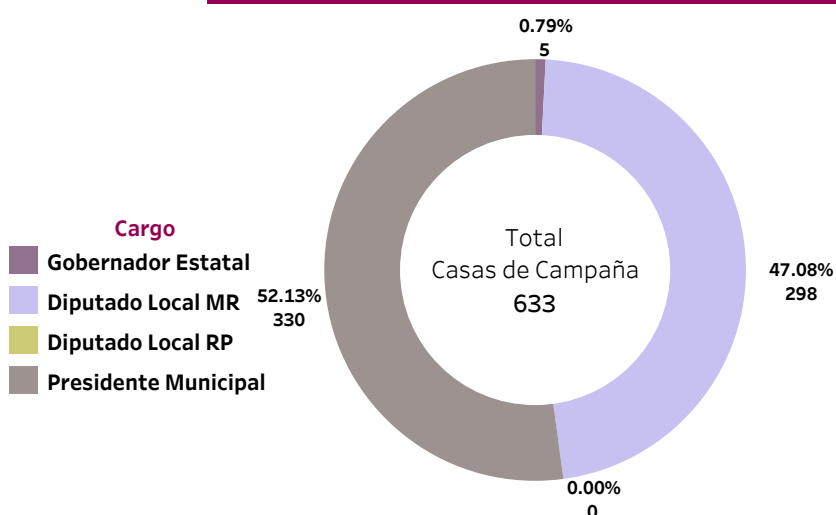


CASAS DE CAMPAÑA

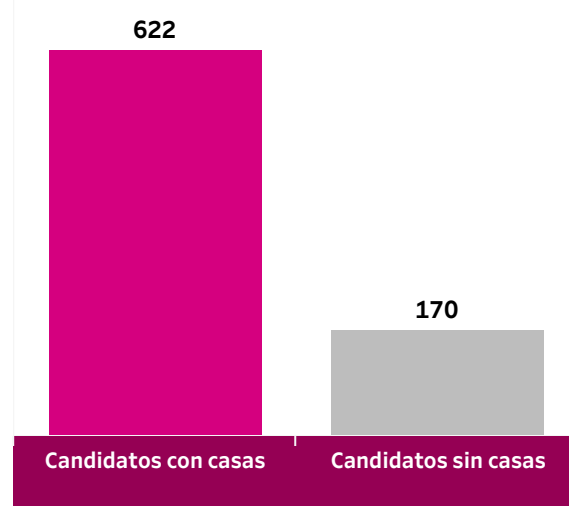
Detalle de Casas de Campaña por Entidad y Cargo

Entidad	Cargo	Candidatos aprobados	Casas de Campaña	Candidatos con casas	% del Total de Candidatos con casas	Candidatos sin casas	% del Total de Candidatos sin casas
Aguascalientes	Presidente Municipal	102	84	83	81.37%	19	18.63%
Baja California	Gobernador Estatal	6	5	5	83.33%	1	16.67%
	Diputado Local MR	104	91	91	87.50%	13	12.50%
	Diputado Local RP	3	0	0	0.00%	3	100.00%
	Presidente Municipal	34	33	32	94.12%	2	5.88%
Durango	Presidente Municipal	270	213	210	77.78%	60	22.22%
Quintana Roo	Diputado Local MR	97	92	89	91.75%	8	8.25%
	Diputado Local RP	13	0	0	0.00%	13	100.00%
Tamaulipas	Diputado Local MR	155	115	112	72.26%	43	27.74%
	Diputado Local RP	8	0	0	0.00%	8	100.00%
Total general		792	633	622	78.54%	170	21.46%

Participación % del Total de Casas de Campaña por Cargo



Candidatos con y sin Casas de Campaña



622 (78.54%) candidatos CON reporte de casas de campaña.



170 (21.46%) candidatos SIN registro de casas de campaña en SIF.



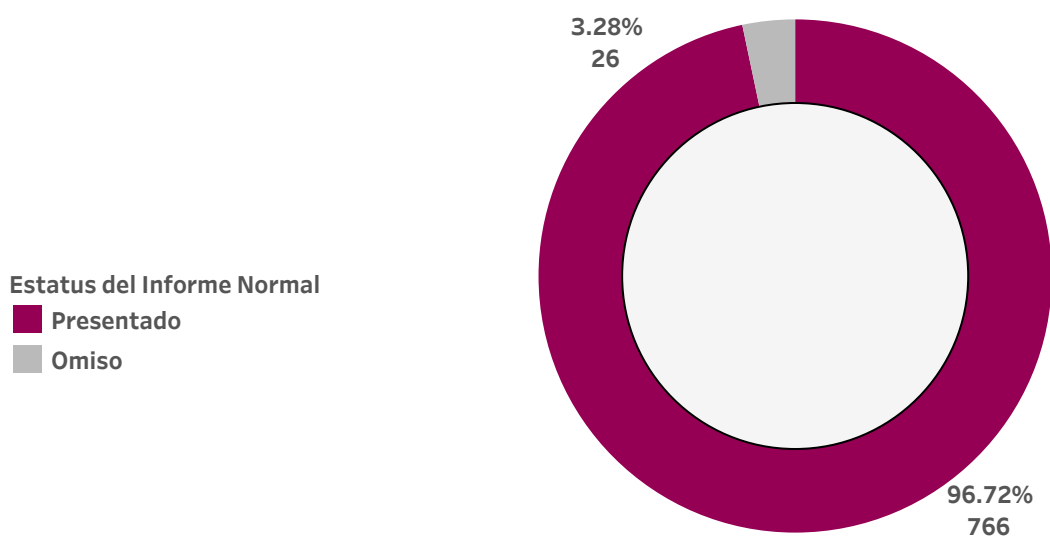
El mayor registro de casas de campaña es de 213 (33.65%) correspondiente al cargo de Presidente Municipal de la entidad de Durango.



PRESENTACIÓN DE INFORMES

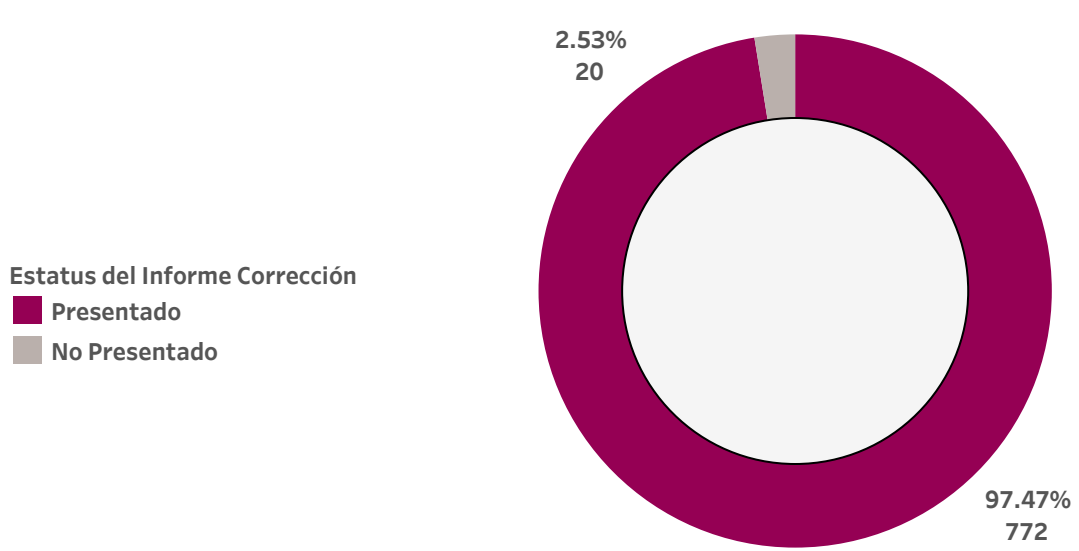
Detalle de la Presentación de Informes Etapa Normal

Entidad	Cargo	Tipo Asociación	Presentado	Omiso	Total general
Aguascalientes	Presidente Municipal	Candidato	97	1	98
		Candidato Independiente	4	0	4
Baja California	Gobernador Estatal	Candidato	5	0	5
		Coalición	1	0	1
	Diputado Local MR	Candidato	85	0	85
		Coalición	17	0	17
		Candidato Independiente	2	0	2
	Diputado Local RP	Candidato	0	3	3
		Presidente Municipal	Candidato	25	0
Coalición			5	0	5
Durango	Presidente Municipal	Candidato	168	1	169
		Candidato Común	43	17	60
		Coalición	35	0	35
		Candidato Independiente	5	1	6
Quintana Roo	Diputado Local MR	Candidato	65	1	66
		Coalición	28	0	28
		Candidato Independiente	3	0	3
	Diputado Local RP	Candidato	13	0	13
		Diputado Local MR	Candidato	154	0
	Diputado Local RP		Candidato Independiente	1	0
Diputado Local RP		Candidato	6	2	8
	Total general		766	26	792

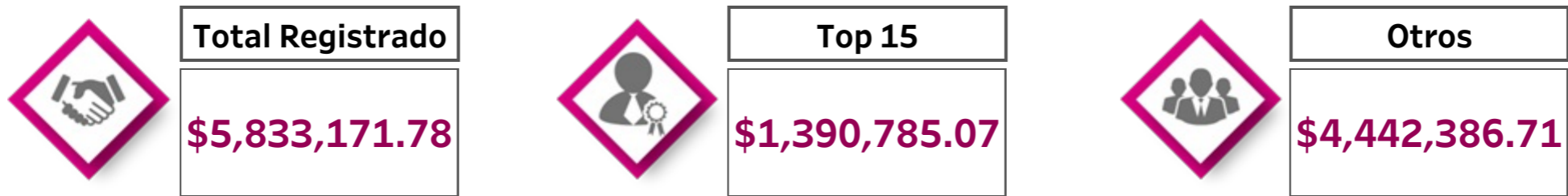


Detalle de la Presentación de Informes Etapa de Corrección

Entidad	Cargo	Tipo Asociación	Presentado	Total general
Aguascalientes	Presidente Municipal	Candidato	98	98
		Candidato Independiente	4	4
Baja California	Gobernador Estatal	Candidato	5	5
		Coalición	1	1
	Diputado Local MR	Candidato	85	85
		Coalición	17	17
		Candidato Independiente	2	2
	Presidente Municipal	Candidato	25	25
		Coalición	5	5
Candidato Independiente		4	4	
Durango	Presidente Municipal	Candidato	162	162
		Candidato Común	60	60
		Coalición	35	35
		Candidato Independiente	6	6
Quintana Roo	Diputado Local MR	Candidato	62	62
		Coalición	26	26
		Candidato Independiente	3	3
Diputado Local RP	Candidato	11	11	
	Diputado Local MR	Candidato	154	154
Diputado Local RP		Candidato Independiente	1	1
	Diputado Local RP	Candidato	6	6
Total general			772	772



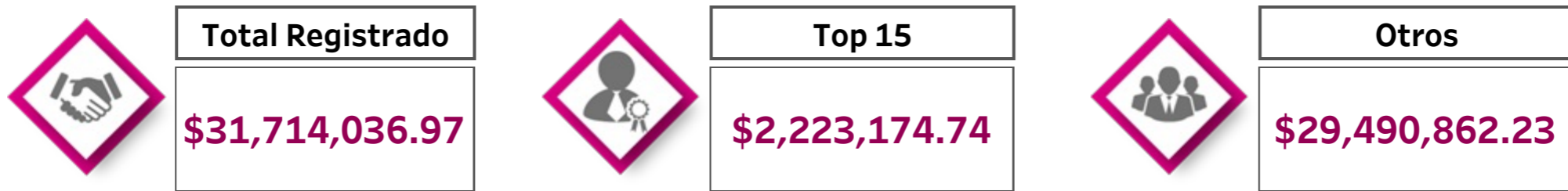
APORTACIONES DE MILITANTES



Detalle Top 15 - Aportaciones Militantes

Nombre del Aportante	Nombre del Candidato	Cargo	Entidad Federativa	Tipo de Asociación	Sujeto Obligado	Monto	Participación % respecto al Total del Top 15
ENRIQUE ALEJANDRO RANGEL JIMENEZ	ENRIQUE ALEJANDRO RANGEL JIMENEZ	Presidente Municipal	Aguascalientes	Candidato	UNIDOS PODEMOS MÁS	\$117,100.00	8.42%
JOSE ANDRES GUTIERREZ GOMEZ	ARMANDO AYALA ROBLES	Presidente Municipal	Baja California	Coalición	Juntos Haremos Historia en Baja California	\$104,400.00	7.51%
J NETZAHUALCOYOTL JAUREGUI SANTILLAN	MARINA DEL PILAR AVILA OLMEDA	Presidente Municipal	Baja California	Coalición	Juntos Haremos Historia en Baja California	\$101,240.00	7.28%
ERNESTO MELENDREZ ESPINOZA	JUAN MELENDREZ ESPINOZA	Diputado Local MR	Baja California	Coalición	Juntos Haremos Historia en Baja California	\$100,108.67	7.20%
JOSE MARIA AVILA HERNANDEZ	MARINA DEL PILAR AVILA OLMEDA	Presidente Municipal	Baja California	Coalición	Juntos Haremos Historia en Baja California	\$100,000.00	7.19%
LUZ AMELIA LUNA VEGA	MARINA DEL PILAR AVILA OLMEDA	Presidente Municipal	Baja California	Coalición	Juntos Haremos Historia en Baja California	\$100,000.00	7.19%
MANUELA LETICIA ISABEL RAMOS MENDOZA	MARINA DEL PILAR AVILA OLMEDA	Presidente Municipal	Baja California	Coalición	Juntos Haremos Historia en Baja California	\$100,000.00	7.19%
JOSE FERMIN CARBAJAL VAZQUEZ	JAIME BONILLA VALDEZ	Gobernador Estatal	Baja California	Coalición	Juntos Haremos Historia en Baja California	\$91,640.00	6.59%
OMAR REYES AGUILAR	MARINA DEL PILAR AVILA OLMEDA	Presidente Municipal	Baja California	Coalición	Juntos Haremos Historia en Baja California	\$91,220.40	6.56%
HUGO VICTOR RAMIREZ VARGAS	MARINA DEL PILAR AVILA OLMEDA	Presidente Municipal	Baja California	Coalición	Juntos Haremos Historia en Baja California	\$89,550.00	6.44%
CARLOS MIGUEL ALVAREZ FLORES	MIRIAM ELIZABETH CANO NUÑEZ	Diputado Local MR	Baja California	Coalición	Juntos Haremos Historia en Baja California	\$87,515.00	6.29%
JESUS AMADO RAMIREZ RODRIGUEZ	MARINA DEL PILAR AVILA OLMEDA	Presidente Municipal	Baja California	Coalición	Juntos Haremos Historia en Baja California	\$79,765.44	5.74%
SUHEY ROCHA CORRALES	JUAN MANUEL MOLINA GARCIA	Diputado Local MR	Baja California	Coalición	Juntos Haremos Historia en Baja California	\$79,380.00	5.71%
HEBERTO VARA OROPEZA	ENRIQUE ALEJANDRO RANGEL JIMENEZ	Presidente Municipal	Aguascalientes	Candidato	UNIDOS PODEMOS MÁS	\$75,301.00	5.41%
CECILIA GARCIA OVALLES	MIRIAM ELIZABETH CANO NUÑEZ	Diputado Local MR	Baja California	Coalición	Juntos Haremos Historia en Baja California	\$73,564.56	5.29%
Total Top 15						\$1,390,785.07	100.00%

APORTACIONES DE SIMPATIZANTES



Detalle Top 15 - Aportaciones Simpatizantes

Nombre del Aportante	Nombre del Candidato	Cargo Eleccion	Estado Eleccion	Sujeto Obligado	Tipo Asociacion	Monto	Participación % respecto al Total del Top 15
FELIPE IGNACIO FLORES MORELOS	MARIA DEL PILAR GOMEZ LEAL	Diputado Local MR	Tamaulipas	Partido Acción Nacional	Candidato	\$276,963.47	12.46%
SUGEY VAZQUEZ SIFUENTES	JAIME BAEZ CAZARES	Diputado Local MR	Tamaulipas	Movimiento Ciudadano	Candidato	\$231,408.88	10.41%
RUBEN ALONSO ESPINOZA CASTRO	CLARA DANITZA KUÑASICH ROMERO	Diputado Local MR	Baja California	Partido de Baja California	Candidato	\$199,990.00	9.00%
JESUS MARTINEZ PRADO	JOSE RAMON ENRIQUEZ HERRERA	Presidente Municipal	Durango	Movimiento Ciudadano	Candidato	\$183,627.84	8.26%
MARIA OLIVIA MIRANDA RODRIGUEZ	REYNA RAMIREZ OROPEZA	Diputado Local MR	Baja California	Partido de Baja California	Candidato	\$163,536.50	7.36%
ALICIA CASTAÑEDA RAMIREZ	FRANCISCO ARTURO FEDERICO AVILA ANAYA	Presidente Municipal	Aguascalientes	Morena	Candidato	\$146,473.12	6.59%
	MARIA BLANCA NARRO RODRIGUEZ	Presidente Municipal	Aguascalientes	Partido Revolucionario Institucional	Candidato	\$5,500.00	0.25%
JORGE EDUARDO VIEJO PEREZ	HILDA ARACELI BROWN FIGUEREDO	Presidente Municipal	Baja California	Juntos Haremos Historia en Baja California	Coalición	\$128,168.00	5.77%
CYNDI VANESSA ANDRADE ZUÑIGA	OCTAVIO ALMANZA HERNANDEZ	Diputado Local MR	Tamaulipas	Candidatura Independiete	Candidato Independiente	\$126,000.00	5.67%
JORGE ERNESTRO VOLLRATH ALMADA	FRANCISCO ARTURO FEDERICO AVILA ANAYA	Presidente Municipal	Aguascalientes	Morena	Candidato	\$122,640.00	5.52%
GABRIELA LIZETH QUINTANILLA LERMA	RICARDO QUINTANILLA LEAL	Diputado Local MR	Tamaulipas	Morena	Candidato	\$108,285.00	4.87%
SERGIO XX MONTES	JUAN MELENDREZ ESPINOZA	Diputado Local MR	Baja California	Juntos Haremos Historia en Baja California	Coalición	\$108,084.33	4.86%
EZEQUIEL GUTIERREZ HERRERA	ARMANDO AYALA ROBLES	Presidente Municipal	Baja California	Juntos Haremos Historia en Baja California	Coalición	\$108,000.00	4.86%
LINDA GUADALUPE SOTO ARCE	LINDA GUADALUPE SOTO ARCE	Presidente Municipal	Durango	Morena	Candidato	\$107,400.00	4.83%
RODRIGO PEDRIN CABALLERO	ELVIRA LUNA PINEDA	Presidente Municipal	Baja California	Partido de Baja California	Candidato	\$107,000.00	4.81%
MARIA ELENA ESCALANTE HERRERA	MIRIAM ELIZABETH CANO NUÑEZ	Diputado Local MR	Baja California	Juntos Haremos Historia en Baja California	Coalición	\$100,097.60	4.50%
Total Top 15						\$2,223,174.74	100.00%

PROVEEDORES

	Total Registrado		Top 15		Otros
	\$102,520,396.04		\$27,562,226.35		\$74,958,169.69

Detalle Top 15 Proveedores

Nombre o Razón Social	RFC Proveedor	Nombre del Candidato	Cargo	Entidad Federativa	Tipo de Asociación	Sujeto Obligado	Monto	Participación % respecto al Total del Top 15	
PUNTO CLAVE PUBLICIDAD INTELIGENTE S, DE R.L. DE C.V.	PCP090923FAA	ENRIQUE ACOSTA FREGOSO	Gobernador Estatal	Baja California	Candidato	Partido Revolucionario Institucional	\$2,958,000.00	10.81%	
		JOSE OSCAR VEGA MARIN	Gobernador Estatal	Baja California	Candidato	Partido Acción Nacional	\$728,507.84	2.66%	
		GUSTAVO SANCHEZ VASQUEZ	Presidente Municipal	Baja California	Candidato	Partido Acción Nacional	\$408,579.06	1.49%	
		JOSE FELIX ARANGO PEREZ	Diputado Local MR	Baja California	Candidato	Partido Acción Nacional	\$133,574.00	0.49%	
		JOSE LAURO ARESTEGUI VERDUGO	Diputado Local MR	Baja California	Candidato	Partido Revolucionario Institucional	\$116,000.00	0.42%	
CONTINENTAL TIJUANA SA DE CV	CTI071016UT6	EVA MARIA VASQUEZ HERNANDEZ	Diputado Local MR	Baja California	Candidato	Partido Acción Nacional	\$19,720.00	0.07%	
		ELVIRA LUNA PINEDA	Presidente Municipal	Baja California	Candidato	Partido de Baja California	\$54,520.00	0.20%	
		CLAUDIA JOSEFINA SANCHEZ GALLEGO	Diputado Local MR	Baja California	Candidato	Partido Revolucionario Institucional	\$45,008.00	0.16%	
		JOSE OSCAR VEGA MARIN	Gobernador Estatal	Baja California	Candidato	Partido Acción Nacional	\$2,131,946.34	7.79%	
		JUAN MANUEL GASTELUM BUENROSTRO	Presidente Municipal	Baja California	Candidato	Partido Acción Nacional	\$1,433,055.03	5.24%	
		LUIS ALBERTO MONTIJO VELAZQUEZ	Diputado Local MR	Baja California	Candidato	Partido de Baja California	\$43,200.00	0.16%	
		LUCINA RODRIGUEZ MARTINEZ	Presidente Municipal	Baja California	Candidato	Partido Acción Nacional	\$12,960.00	0.05%	
		IRENE SINAI LOPEZ FLORES	Diputado Local MR	Baja California	Candidato	Partido de Baja California	\$12,852.00	0.05%	
		BOGAR OMAR GARNICA JAUREGUI	Diputado Local MR	Baja California	Candidato	Partido de Baja California	\$5,130.00	0.02%	
		IGNACIO ANAYA BARRIGUETE	Gobernador Estatal	Baja California	Candidato	Partido de Baja California	\$5,015.52	0.02%	
PUBLICIDAD EN MEDIOS DE MEXICALI SA DE CV	PMM160331EZ0	MONICA HERNANDEZ ALVAREZ	Diputado Local MR	Baja California	Candidato	Partido Acción Nacional	\$4,050.00	0.01%	
		JOSE OSCAR VEGA MARIN	Gobernador Estatal	Baja California	Candidato	Partido Acción Nacional	\$1,185,520.00	4.33%	
		MARIA ANA MEDINA PEREZ	Presidente Municipal	Baja California	Candidato	Partido Acción Nacional	\$603,034.12	2.20%	
		GUSTAVO SANCHEZ VASQUEZ	Presidente Municipal	Baja California	Candidato	Partido Acción Nacional	\$524,665.68	1.92%	
		MARIA ELOISA TALAVERA HERNANDEZ	Presidente Municipal	Baja California	Candidato	Partido Acción Nacional	\$464,074.24	1.70%	
		SILVANO ABARCA MACKLIS	Diputado Local MR	Baja California	Candidato	Partido Acción Nacional	\$221,678.69	0.81%	
		MARTHA ELENA VERA GONZALEZ	Diputado Local MR	Baja California	Candidato	Partido Acción Nacional	\$201,873.64	0.74%	
		MARIO ALBERTO BENITEZ REYES	Diputado Local MR	Baja California	Candidato	Partido Acción Nacional	\$164,681.88	0.60%	
		LUCINA RODRIGUEZ MARTINEZ	Presidente Municipal	Baja California	Candidato	Partido Acción Nacional	\$159,120.68	0.58%	
		LUIS ALFREDO ARCE SMITH	Diputado Local MR	Baja California	Candidato	Partido Acción Nacional	\$129,084.80	0.47%	
		MARIA YOLANDA GAONA MEDINA	Diputado Local MR	Baja California	Candidato	Partido Acción Nacional	\$99,161.97	0.36%	
		CESAR EDUARDO GONZALEZ MUÑOZ	Diputado Local MR	Baja California	Candidato	Partido Acción Nacional	\$91,839.87	0.34%	
		RICARDO FRANCO CAZAREZ	Diputado Local MR	Baja California	Candidato	Partido Acción Nacional	\$89,248.08	0.33%	
		CLAUDIA RAMOS HERNANDEZ	Diputado Local MR	Baja California	Candidato	Partido Acción Nacional	\$81,419.24	0.30%	
		JOSE FELIX ARANGO PEREZ	Diputado Local MR	Baja California	Candidato	Partido Acción Nacional	\$80,758.46	0.30%	
		ALFA PENALOZA VALDEZ	Diputado Local MR	Baja California	Candidato	Partido Acción Nacional	\$73,919.84	0.27%	
		GEORGETTE SANCHEZ SMITH	Diputado Local MR	Baja California	Candidato	Partido Acción Nacional	\$71,050.00	0.26%	
		MARIA TRINIDAD VACA CHACON	Diputado Local MR	Baja California	Candidato	Partido Acción Nacional	\$70,035.32	0.26%	
		EVA MARIA VASQUEZ HERNANDEZ	Diputado Local MR	Baja California	Candidato	Partido Acción Nacional	\$66,069.42	0.24%	
		MONICA HERNANDEZ ALVAREZ	Diputado Local MR	Baja California	Candidato	Partido Acción Nacional	\$57,837.60	0.21%	
TREINTA Y UNO MAS UNO, S.C.	TUM1108027N9	JOSE OSCAR VEGA MARIN	Gobernador Estatal	Baja California	Candidato	Partido Acción Nacional	\$1,160,000.00	4.24%	
		DANIEL ALEJANDRO GARCIA ARROYO	Dato confidencial				\$1,213,940.00	4.44%	
		FUERZA GRAFICA DEL NORTE, SA DE CV	FGN980825UI0	KARLA MARIA MAR LOREDO	Diputado Local MR	Tamaulipas	Candidato	\$79,460.00	0.29%
		MARIA DEL PILAR GOMEZ LEAL	Diputado Local MR	Tamaulipas	Candidato	Partido Acción Nacional	\$149,640.00	0.55%	
ROBERTO JIMENEZ ANDRADE	Dato confidencial	HECTOR ESCOBAR SALAZAR	Diputado Local MR	Tamaulipas	Candidato	Partido Acción Nacional	\$299,280.00	1.09%	
		MARTA PATRICIA PALACIOS CORRAL	Diputado Local MR	Tamaulipas	Candidato	Partido Acción Nacional	\$149,640.00	0.55%	
		JOAQUIN ANTONIO HERNANDEZ CORREA	Diputado Local MR	Tamaulipas	Candidato	Partido Acción Nacional	\$299,280.00	1.09%	
		JORQUE ALEJANDRO SALUM DEL PALACIO	Presidente Municipal	Durango	Candidato	Partido Acción Nacional	\$1,548,957.41	5.66%	
		JULIAN CESAR RIVAS B NEVAREZ	Presidente Municipal	Durango	Candidato	Partido Acción Nacional	\$37,004.00	0.14%	
		ALEJANDRA ROCHA MEDINA	Presidente Municipal	Durango	Coalición	Unamos Durango	\$165,536.17	0.60%	
		JUAN CARLOS RUIZ DIAZ	Presidente Municipal	Durango	Coalición	Unamos Durango	\$55,088.40	0.20%	
		DORA ELENA GONZALEZ TREMILLO	Presidente Municipal	Durango	Coalición	Unamos Durango	\$16,415.92	0.06%	
		RITA ESTHER LOZANO REYES	Presidente Municipal	Durango	Coalición	Unamos Durango	\$9,372.80	0.03%	
		FELIX FERNANDO GARCIA AGUIAR	Diputado Local MR	Tamaulipas	Coalición	Unamos Durango	\$8,926.20	0.03%	
ORA MARKETING SA DE CV	OMA140327B87	IMELDA MARGARITA SANMIGUEL SANCHEZ	Diputado Local MR	Tamaulipas	Candidato	Partido Acción Nacional	\$39,092.00	0.14%	
		SARA ROXANA GOMEZ PEREZ	Diputado Local MR	Tamaulipas	Candidato	Partido Acción Nacional	\$39,092.00	0.14%	
		MANUEL CANALES BERMEA	Diputado Local MR	Tamaulipas	Candidato	Partido Acción Nacional	\$39,092.00	0.14%	
		ALBERTO LARA BAZALDUA	Diputado Local MR	Tamaulipas	Candidato	Partido Acción Nacional	\$39,092.00	0.14%	
		NOHEMI ESTRELLA LEAL	Diputado Local MR	Tamaulipas	Candidato	Partido Acción Nacional	\$39,092.00	0.14%	
		ARTURO SOTO ALEMAN	Diputado Local MR	Tamaulipas	Candidato	Partido Acción Nacional	\$39,092.00	0.14%	
		GLORIA IVETT BERMEA VAZQUEZ	Diputado Local MR	Tamaulipas	Candidato	Partido Acción Nacional	\$39,092.00	0.14%	
		EDMUNDO JOSE MARON MANZUR	Diputado Local MR	Tamaulipas	Candidato	Partido Acción Nacional	\$39,092.00	0.14%	
		MIGUEL ANGEL GOMEZ ORTA	Diputado Local MR	Tamaulipas	Candidato	Partido Acción Nacional	\$39,092.00	0.14%	
		ROSA MARIA GONZALEZ AZCARRAGA	Diputado Local MR	Tamaulipas	Candidato	Partido Acción Nacional	\$39,092.00	0.14%	
		SONIA MAYORGA LOPEZ	Diputado Local MR	Tamaulipas	Candidato	Partido Acción Nacional	\$39,092.00	0.14%	
		VERONICA SALAZAR VASQUEZ	Diputado Local MR	Tamaulipas	Candidato	Partido Acción Nacional	\$39,092.00	0.14%	
		JAVIER ALBERTO GARZA FAZ	Diputado Local MR	Tamaulipas	Candidato	Partido Acción Nacional	\$39,092.00	0.14%	
		JUAN ENRIQUE LICEAGA PINEDA	Diputado Local MR	Tamaulipas	Candidato	Partido Acción Nacional	\$39,092.00	0.14%	
		KARLA MARIA MAR LOREDO	Diputado Local MR	Tamaulipas	Candidato	Partido Acción Nacional	\$39,092.00	0.14%	
		MARIA DEL PILAR GOMEZ LEAL	Diputado Local MR	Tamaulipas	Candidato	Partido Acción Nacional	\$39,092.00	0.14%	
		HECTOR ESCOBAR SALAZAR	Diputado Local MR	Tamaulipas	Candidato	Partido Acción Nacional	\$39,092.00	0.14%	
		MARTA PATRICIA PALACIOS CORRAL	Diputado Local MR	Tamaulipas	Candidato	Partido Acción Nacional	\$39,092.00	0.14%	
		JOAQUIN ANTONIO HERNANDEZ CORREA	Diputado Local MR	Tamaulipas	Candidato	Partido Acción Nacional	\$39,092.00	0.14%	
		INTERNATIONAL OUTDOOR ADVERTISING DE MEXICO, S. A.	IOA010920QE1	FELIX FERNANDO GARCIA AGUIAR	Diputado Local MR	Tamaulipas	Candidato	Partido Acción Nacional	\$58,831.12
IMELDA MARGARITA SANMIGUEL SANCHEZ	Diputado Local MR			Tamaulipas	Candidato	Partido Acción Nacional	\$58,831.12	0.21%	
SARA ROXANA GOMEZ PEREZ	Diputado Local MR			Tamaulipas	Candidato	Partido Acción Nacional	\$58,831.12	0.21%	
MANUEL CANALES BERMEA	Diputado Local MR			Tamaulipas	Candidato	Partido Acción Nacional	\$82,970.16	0.30%	
ARTURO SOTO ALEMAN	Diputado Local MR			Tamaulipas	Candidato	Partido Acción Nacional	\$58,831.12	0.21%	
GLORIA IVETT BERMEA VAZQUEZ	Diputado Local MR			Tamaulipas	Candidato	Partido Acción Nacional	\$58,831.12	0.21%	
EDMUNDO JOSE MARON MANZUR	Diputado Local MR			Tamaulipas	Candidato	Partido Acción Nacional	\$70,900.64	0.26%	
ROSA MARIA GONZALEZ AZCARRAGA	Diputado Local MR			Tamaulipas	Candidato	Partido Acción Nacional	\$58,831.12	0.21%	
VERONICA SALAZAR VASQUEZ	Diputado Local MR			Tamaulipas	Candidato	Partido Acción Nacional	\$82,970.16	0.30%	
JAVIER ALBERTO GARZA FAZ	Diputado Local MR			Tamaulipas	Candidato	Partido Acción Nacional	\$46,400.00	0.17%	
KARLA MARIA MAR LOREDO	Diputado Local MR			Tamaulipas	Candidato	Partido Acción Nacional	\$70,900.64	0.26%	
MARIA DEL PILAR GOMEZ LEAL	Diputado Local MR			Tamaulipas	Candidato	Partido Acción Nacional	\$58,831.12	0.21%	
HECTOR ESCOBAR SALAZAR	Diputado Local MR			Tamaulipas	Candidato	Partido Acción Nacional	\$58,831.12	0.21%	
MARTA PATRICIA PALACIOS CORRAL	Diputado Local MR			Tamaulipas	Candidato	Partido Acción Nacional	\$58,831.12	0.21%	
JOAQUIN ANTONIO HERNANDEZ CORREA	Diputado Local MR			Tamaulipas	Candidato	Partido Acción Nacional	\$58,831.12	0.21%	
MKF DE OCCIDENTE, S.A. DE C.V.	MOC161115SN7	JUAN CARLOS ZERTUCHE ROMERO	Diputado Local MR	Tamaulipas	Candidato	Movimiento Ciudadano	\$7,560.00	0.03%	
		MARIA TERESA JIMENEZ ESQUIVEL	Presidente Municipal	Aguascalientes	Candidato	Partido Acción Nacional	\$812,000.00	2.97%	
ECXTERIORES SA DE CV	ECX091203LA2	JOSE OSCAR VEGA MARIN	Gobernador Estatal	Baja California	Candidato	Partido Acción Nacional	\$1,208,196.00	4.41%	
		JUAN MANUEL GASTELUM BUENROSTRO	Presidente Municipal	Baja California	Candidato	Partido Acción Nacional	\$112,752.00	0.41%	
SIVIASA IMAGEN SA DE CV	SIM170818611	GUSTAVO SANCHEZ VASQUEZ	Presidente Municipal	Baja California	Candidato	Partido Acción Nacional	\$57,564.00	0.21%	
		MARIA ELOISA TALAVERA HERNANDEZ	Presidente Municipal	Baja California	Candidato	Partido Acción Nacional	\$673,890.40	2.46%	
GOBIERNO DIGITAL SA DE CV	GDI010329JC6	MARTHA ELENA VERA GONZALEZ	Diputado Local MR	Baja California	Candidato	Partido Acción Nacional	\$75,400.00	0.28%	
		FELIX FERNANDO GARCIA AGUIAR	Diputado Local MR	Tamaulipas	Candidato	Partido Acción Nacional	\$109,756.42	0.40%	
GRUPO GRG EFECTIMEDIOS SA DE CV	GGE070614CX4	IMELDA MARGARITA SANMIGUEL SANCHEZ	Diputado Local MR	Tamaulipas	Candidato	Partido Acción Nacional	\$109,756.42	0.40%	
		SARA ROXANA GOMEZ PEREZ	Diputado Local MR	Tamaulipas	Candidato	Partido Acción Nacional	\$109,756.42	0.40%	
		MANUEL CANALES BERMEA	Diputado Local MR	Tamaulipas	Candidato	Partido Acción Nacional	\$96,876.44	0.35%	
		ALBERTO LARA BAZALDUA	Diputado Local MR	Tamaulipas	Candidato	Partido Acción Nacional	\$96,256.45	0.35%	
		NOHEMI ESTRELLA LEAL	Diputado Local MR	Tamaulipas	Candidato	Partido Acción Nacional	\$96,876.44	0.35%	
		ARTURO SOTO ALEMAN	Diputado Local MR	Tamaulipas	Candidato	Partido Acción Nacional	\$83,376.47	0.30%	
		GLORIA IVETT BERMEA VAZQUEZ	Diputado Local MR	Tamaulipas	Candidato	Partido Acción Nacional	\$83,376.47	0.30%	
		EDMUNDO JOSE MARON MANZUR	Diputado Local MR	Tamaulipas	Candidato	Partido Acción Nacional	\$83,376.47	0.30%	
		MIGUEL ANGEL GOMEZ ORTA	Diputado Local MR	Tamaulipas	Candidato	Partido Acción Nacional	\$83,376.47	0.30%	
		ROSA MARIA GONZALEZ AZCARRAGA	Diputado Local MR	Tamaulipas	Candidato	Partido Acción Nacional	\$83,376.47	0.30%	
		SONIA MAYORGA LOPEZ	Diputado Local MR	Tamaulipas	Candidato	Partido Acción Nacional	\$83,376.47	0.30%	
		VERONICA SALAZAR VASQUEZ	Diputado Local MR	Tamaulipas	Candidato	Partido Acción Nacional	\$83,376.47	0.30%	
		JAVIER ALBERTO GARZA FAZ	Diputado Local MR	Tamaulipas	Candidato	Partido Acción Nacional	\$63,196.45	0.23%	
		JUAN ENRIQUE LICEAGA PINEDA	Diputado Local MR	Tamaulipas	Candidato	Partido Acción Nacional	\$83,376.47	0.30%	
		KARLA MARIA MAR LOREDO	Diputado Local MR	Tamaulipas	Candidato	Partido Acción Nacional	\$60,679.91	0.22%	
		MARIA DEL PILAR GOMEZ LEAL	Diputado Local MR	Tamaulipas	Candidato	Partido Acción Nacional	\$60,679.91	0.22%	
		HECTOR ESCOBAR SALAZAR	Diputado Local MR	Tamaulipas	Candidato	Partido Acción Nacional	\$47,179.95	0.17%	
		MARTA PATRICIA PALACIOS CORRAL	Diputado Local MR	Tamaulipas	Candidato	Partido Acción Nacional	\$40,499.89	0.15%	
		JOAQUIN ANTONIO HERNANDEZ CORREA	Diputado Local MR	Tamaulipas	Candidato	Partido Acción Nacional	\$40,499.89	0.15%	
		KOI PROMOCIONES, S.A. DE C.V.	KPR1612164H3	JUAN MANUEL GASTELUM BUENROSTRO	Presidente Municipal	Baja California	Candidato	Partido Acción Nacional	\$565,680.40
MARIA ELOISA TALAVERA HERNANDEZ	Presidente Municipal			Baja California	Candidato	Partido Acción Nacional	\$215,255.00	0.79%	
Total Top 15		NETZAHUALCOYOTL VENTURA ANAYA	Presidente Municipal	Aguascalientes	Candidato	Partido Revolucionario Institucional	\$1,867,843.46	6.82%	
		JOCELYN ANGELICA RODRIGUEZ ALVAREZ	Presidente Municipal	Aguascalientes	Candidato	Partido Revolucionario Institucional	\$34,514.22	0.13%	