



Informe

Sobre el registro de operaciones de ingresos y gastos de los precandidatos y aspirantes en el proceso electoral local ordinario 2019 - 2020



PRESENTACIÓN

Durante el proceso electoral 2019-2020, los sujetos obligados tienen el deber de registrar sus operaciones en línea y presentar los informes del periodo fiscalizado de conformidad con el artículo 41 base V, Apartado B, inciso a), numeral 6, así como el penúltimo párrafo de la Constitución Política de los Estados Unidos Mexicanos; los artículos 190, numerales 1 y 2, 191, numeral 1, inciso b) de la Ley General de Instituciones y Procedimientos Electorales (LGIPE); artículos 25 numeral 1, inciso k), 59, 60, numeral 1, incisos h) y j), numeral 2, 61, numeral 1, incisos a) y f), fracción I, 63, numeral 1, inciso c) y 79, numeral 1, inciso a), de la Ley General de Partidos Políticos (LGPP); 17, 18, 37, 38 y 39 del Reglamento de Fiscalización (RF).

FISCALIZACIÓN

En cumplimiento a las funciones en materia de fiscalización, la UTF que es el órgano facultado para la recepción y revisión de los informes que presenten los partidos políticos y sus candidatos, respecto del origen, monto, destino y aplicación de los recursos que reciban de conformidad con el artículo 41, base V, apartado B, inciso a), numeral 6 y su penúltimo párrafo, de la Constitución Política de los Estados Unidos Mexicanos.

REGISTRO DE OPERACIONES

Los sujetos obligados deben registrar sus ingresos y gastos en tiempo real. El artículo 38 del Reglamento de Fiscalización a la letra señala:

Artículo 38. Registro de las operaciones en tiempo real

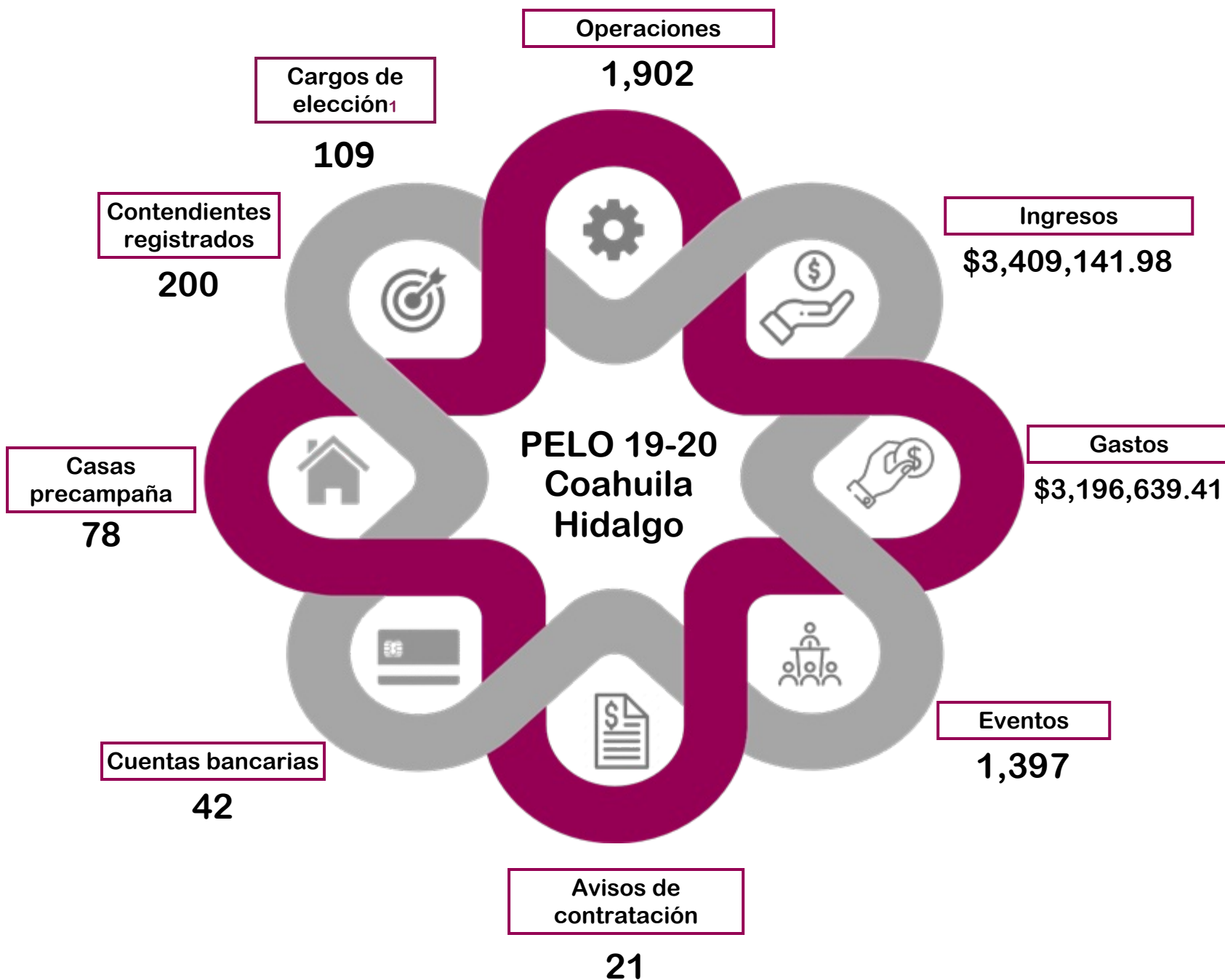
1. Los sujetos obligados deberán realizar sus registros contables en tiempo real, entendiéndose por tiempo real, el registro contable de las operaciones de ingresos y egresos desde el momento en que ocurren y hasta tres días posteriores a su realización, según lo establecido en el artículo 17 del presente Reglamento.
2. Para efectos del inicio del plazo, se tendrá por válida la operación de ingreso o egreso a que se refiere el artículo 17, aquella que tenga la fecha de realización más antigua.
3. Los sujetos obligados no podrán realizar modificaciones a la información registrada en el sistema de contabilidad después de los periodos de corte convencional.
4. Los registros contables en el sistema de contabilidad tendrán efectos vinculantes respecto de sus obligaciones.
5. El registro de operaciones fuera del plazo establecido en el numeral 1 del presente artículo, será considerado como una falta sustantiva y sancionada de conformidad con los criterios establecidos por el Consejo General del Instituto.



RESUMEN GENERAL

En esta sección, se presenta la situación que guarda el reporte de operaciones de los contendientes registrados y aprobados en SIF correspondientes al periodo de obtención de apoyo ciudadano y precampaña del Proceso Electoral Local Ordinario 2019-2020.

Se muestra de manera general el reporte de operaciones:

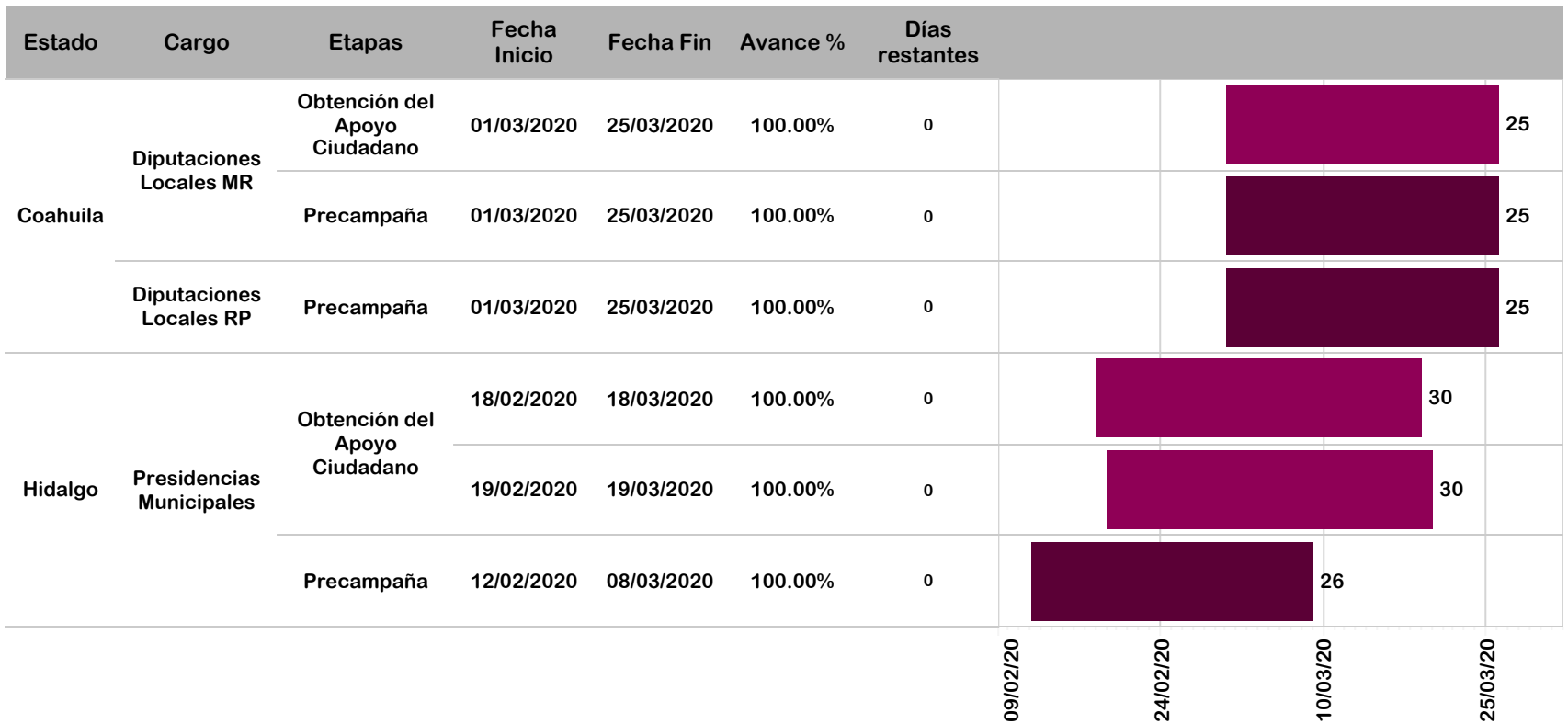


¹. Dentro del total se contemplan los cargos de elección no fiscalizables como son Diputaciones de Representación Proporcional en la entidad de Coahuila (9 cargos).



CALENDARIO PRECAMPAÑA Y APOYO CIUDADANO

A continuación, se muestra el avance de la etapa de obtención de apoyo ciudadano y precampaña en calendario:



7 de junio Jornada Electoral



Presentación de Informes

Coahuila

Diputaciones Locales MR

Informe Normal: **27 de marzo de 2020**

Informe Corrección: **Por definir**

Hidalgo

Presidencia Municipal

Informe Normal: **13, 23 y 24 de marzo de 2020**

Informe Corrección: **Por definir**

Nota: Mediante el acuerdo INE/CG23/2020 se aprobaron los plazos para la fiscalización de los informes de ingresos y gastos correspondientes a los periodos de obtención de apoyo ciudadano y precampaña en el cual se establecieron las siguientes fechas para la etapa de corrección: Coahuila (08 de abril de 2020) e Hidalgo (03 y 06 de abril de 2020). Mismas que quedan por definir, derivado de la suspensión temporal del desarrollo del PELO 19-20 con motivo de la pandemia COVID-19, generada por el virus SARS-CoV2 (INE/CG83/2020).

Cargos de elección



Contendientes registrados a fiscalizar **55**

Precandidaturas **50**

Aspirantes a candidaturas independientes **5**

Cargos de elección



Contendientes registrados a fiscalizar **145**

Precandidaturas **94**

Aspirantes a candidaturas independientes **51**



Total Hombres

137



Total Mujeres

63

Precandidaturas

Entidad	Cargo	Tipo asociación	Hombres	Mujeres
Coahuila	Diputaciones Locales MR	Precandidato	26	24
Hidalgo	Presidencias Municipales	Precandidato	58	36


Aspirantes a candidaturas independientes

Entidad	Cargo	Tipo asociación	Hombres	Mujeres
Coahuila	Diputaciones Locales MR	Aspirante	5	
Hidalgo	Presidencias Municipales	Aspirante	48	3

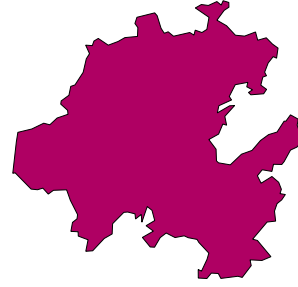


RESUMEN POR ENTIDAD

Coahuila

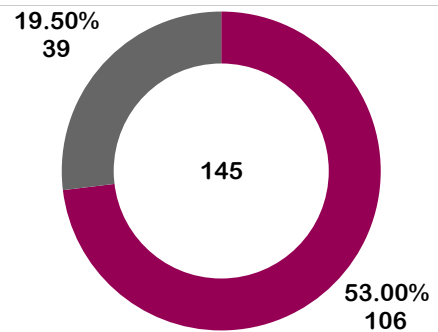
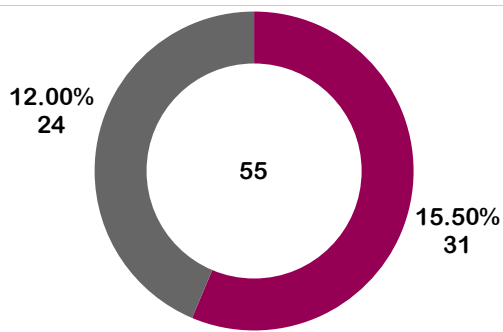


Hidalgo



Distribución de contendientes por género

Hombres Mujeres

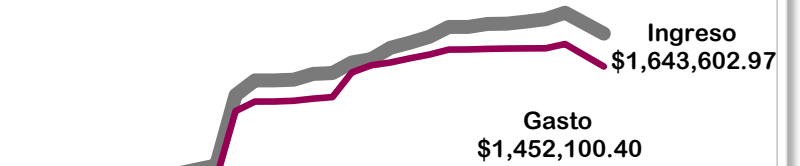


Total de ingresos y gastos

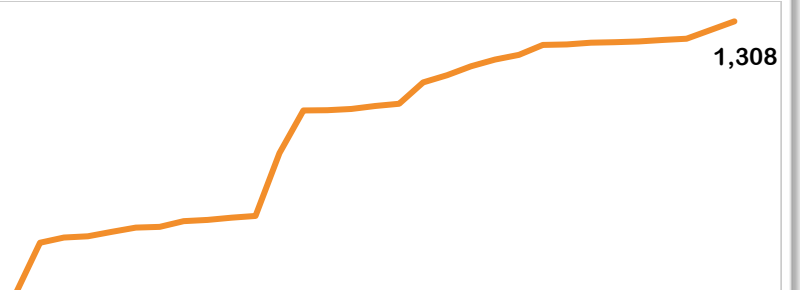

Ingreso Gasto



Evolución de ingresos y gastos



Total de operaciones diarias





INGRESOS Y GASTOS

Detalle del registro de ingreso por entidad y cargo

Entidad	Cargo	Contendientes aprobados	Total ingresos registrado	Participación % del ingreso	Participación % acumulada del ingreso	Contendientes con ingresos registrados	% del total de contendientes con ingresos	Contendientes sin ingresos registrados	% del total de contendientes sin ingresos
Coahuila	Diputaciones Locales MR	55	\$1,765,539.01	51.79%	51.79%	51	92.73%	4	7.27%
Hidalgo	Presidencias Municipales	145	\$1,643,602.97	48.21%	100.00%	126	86.90%	19	13.10%
Total general		200	\$3,409,141.98	100.00%		177	88.50%	23	11.50%



177 (88.50%) contendientes CON reporte de ingresos en el SIF.



23 (11.50%) contendientes SIN registro de ingresos en el SIF.



El mayor ingreso reportado corresponde al cargo de **Diputaciones Locales MR** de **Coahuila** con **\$1,765,539.01**.

Detalle del registro de gasto por entidad y cargo

Entidad	Cargo	Contendientes aprobados	Total gasto registrado	Participación % del gasto	Participación % acumulada del gasto	Contendientes con gastos registrados	% del total de contendientes con gastos	Contendientes sin gastos registrados	% del total de contendientes sin gastos
Coahuila	Diputaciones Locales MR	55	\$1,744,539.01	54.57%	54.57%	51	92.73%	4	7.27%
Hidalgo	Presidencias Municipales	145	\$1,452,100.40	45.43%	100.00%	123	84.83%	22	15.17%
Total general		200	\$3,196,639.41	100.00%		174	87.00%	26	13.00%



174 (87.00%) contendientes CON reporte de gastos en el SIF.



26 (13.00%) contendientes SIN registro de gastos en el SIF.



El mayor gasto reportado corresponde al cargo de **Diputaciones Locales MR** en la entidad de **Coahuila** con **\$1,744,539.01**.

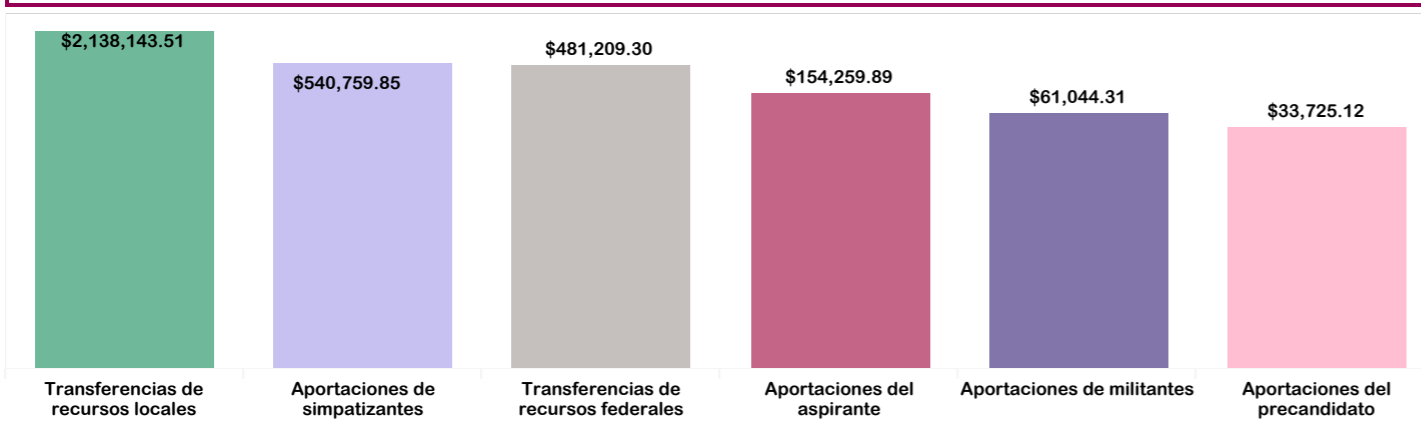


INGRESOS POR RUBRO

Detalle del registro de ingreso por rubro, entidad y cargo

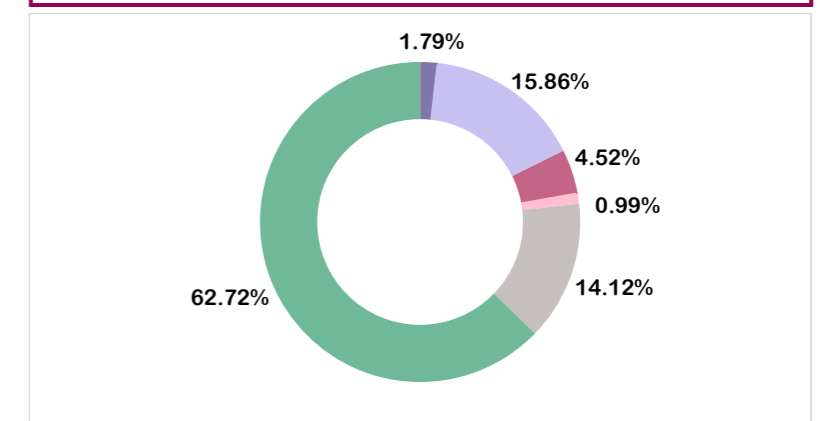
Entidad	Cargo	Aportaciones de militantes	Aportaciones de simpatizantes	Aportaciones del aspirante	Aportaciones del precandidato	Transferencias de recursos federales	Transferencias de recursos locales	Total general
Coahuila	Diputaciones Locales MR	\$9,000.00	\$40,868.00	\$3,768.92	\$29,225.12	\$481,209.30	\$1,201,467.67	\$1,765,539.01
Hidalgo	Presidencias Municipales	\$52,044.31	\$499,891.85	\$150,490.97	\$4,500.00		\$936,675.84	\$1,643,602.97
Total general		\$61,044.31	\$540,759.85	\$154,259.89	\$33,725.12	\$481,209.30	\$2,138,143.51	\$3,409,141.98

Distribución del ingreso por rubro

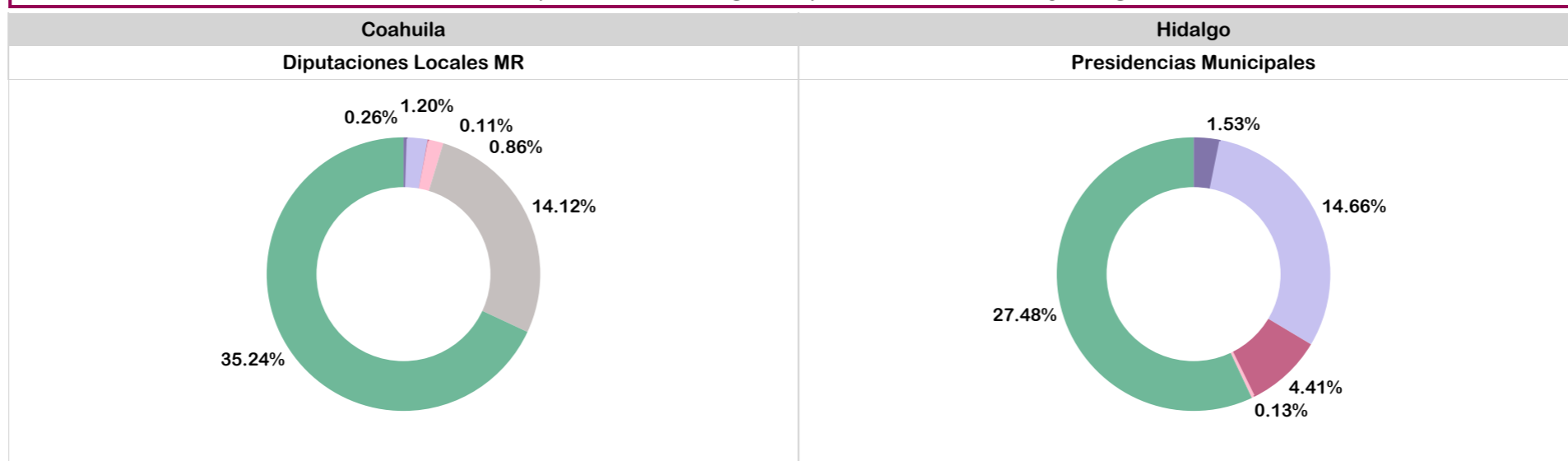


- Aportaciones de militantes
- Aportaciones de simpatizantes
- Aportaciones del aspirante
- Aportaciones del precandidato
- Transferencias de recursos federales
- Transferencias de recursos locales

Participación % del ingreso total por rubro



Participación % del ingreso por rubro, entidad y cargo



El rubro de ingresos con mayor importe reportado es **Transferencias de recursos locales** con la cantidad de **\$2,138,143.51**.



El rubro de ingresos con el menor importe reportado es **Aportaciones del precandidato** con la cantidad de **\$33,725.12**.

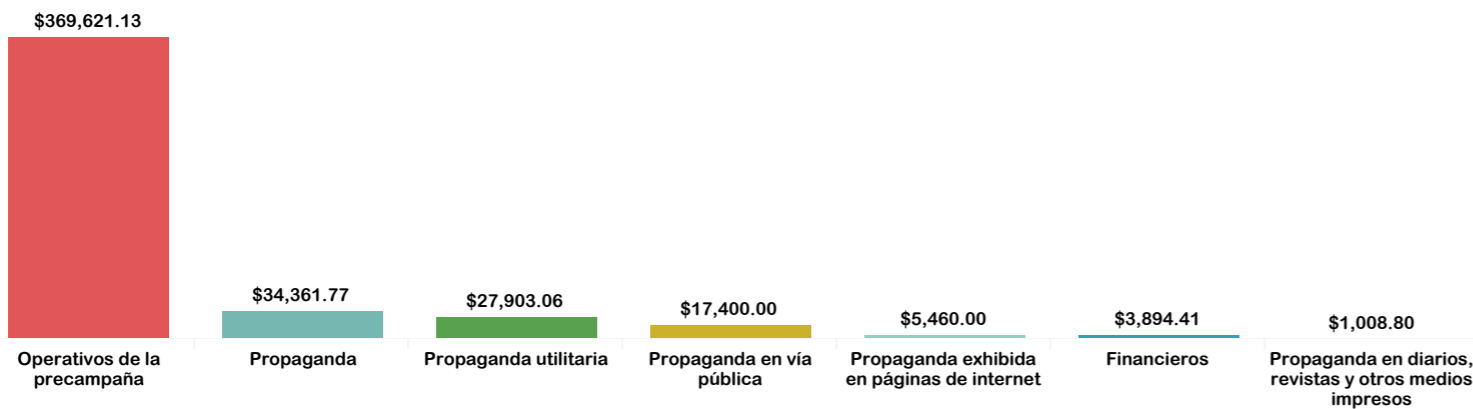


GASTO POR RUBRO

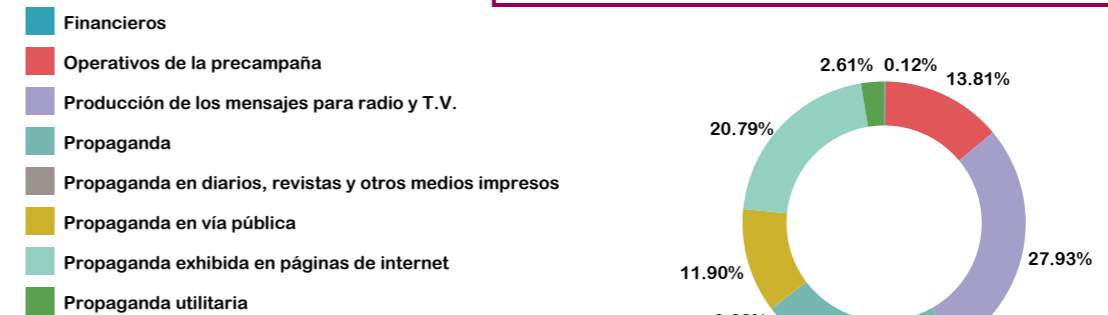
Detalle del registro de gasto por rubro, entidad y cargo

Entidad	Cargo	Financieros	Operativos de la precampaña	Producción de los mensajes para radio y T.V.	Propaganda	Propaganda en diarios, revistas y otros medios impresos	Propaganda en vía pública	Propaganda exhibida en páginas de internet	Propaganda utilitaria	Total general
Coahuila	Diputaciones Locales MR		\$34,100.68	\$209,054.06	\$453,342.89		\$362,942.04	\$659,237.41	\$25,861.93	\$1,744,539.01
Hidalgo	Presidencias Municipales	\$3,894.41	\$407,374.59	\$683,692.12	\$275,594.49	\$1,008.80	\$17,400.00	\$5,460.00	\$57,675.99	\$1,452,100.40
Total general		\$3,894.41	\$441,475.27	\$892,746.18	\$728,937.38	\$1,008.80	\$380,342.04	\$664,697.41	\$83,537.92	\$3,196,639.41


Distribución del gasto por rubro



Participación % del gasto por rubro



Participación % del gasto por rubro, entidad y cargo



El rubro de gastos con mayor importe reportado es **Producción de los mensajes para radio y T.V.** con la cantidad de **\$892,746.18**.



El rubro de gastos con menor importe reportado es **Propaganda en diarios, revistas y otros medios impresos** con la cantidad de **\$1,008.80**.



OPERACIONES

Detalle del registro de operaciones por entidad y cargo

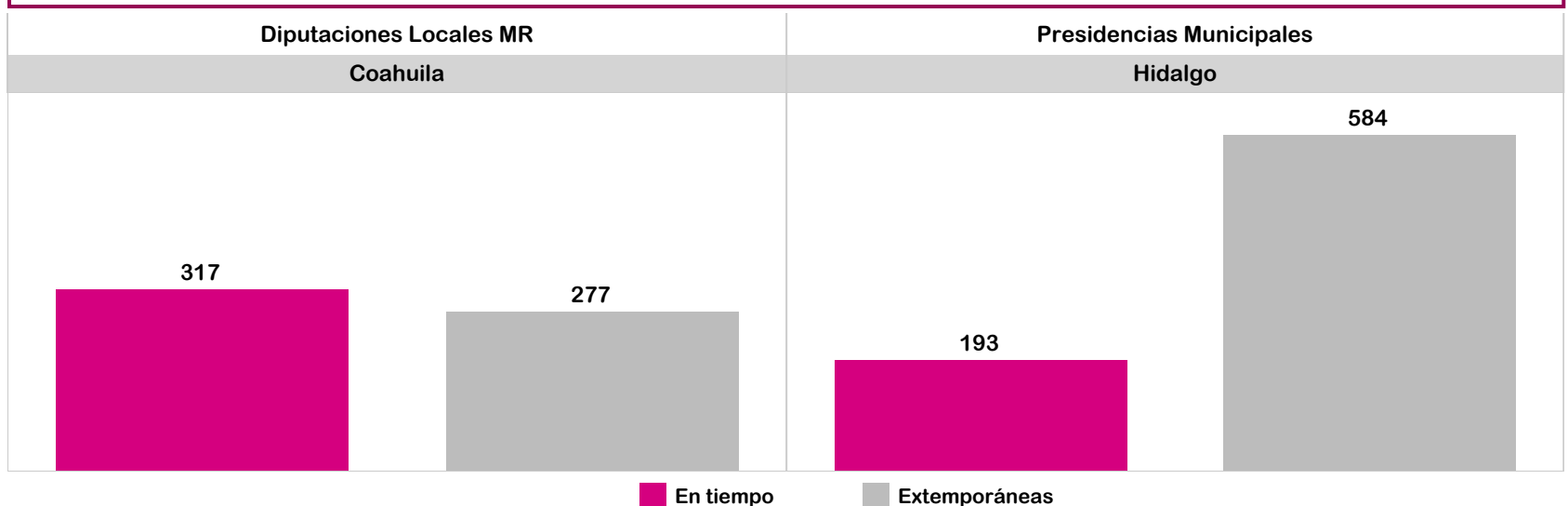
Entidad	Cargo	Contendientes aprobados	Total operaciones registradas	Participación % de las operaciones	Participación % acumulada de las operaciones	Contendientes con operaciones	% del total de contendientes con operaciones	Contendientes sin operaciones	% del total de contendientes sin operaciones
Coahuila	Diputaciones Locales MR	55	594	31.23%	31.23%	51	92.73%	4	7.27%
Hidalgo	Presidencias Municipales	145	1,308	68.77%	100.00%	132	91.03%	13	8.97%
Total general		200	1,902	100.00%		183	91.50%	17	8.50%

Hasta el momento se han registrado **531** operaciones afectadas por el criterio de temporalidad.

Avance de contendientes con registro de operaciones



Oportunidad en el registro de operaciones por entidad y cargo



8.50% (17) del total de contendientes SIN registro de operaciones en el SIF.



El mayor número de operaciones registradas es de **1,308** que corresponden al cargo de **Presidencias Municipales** de la entidad de **Hidalgo**.



El **26.81%** del total de operaciones se han registrado en tiempo en el SIF.

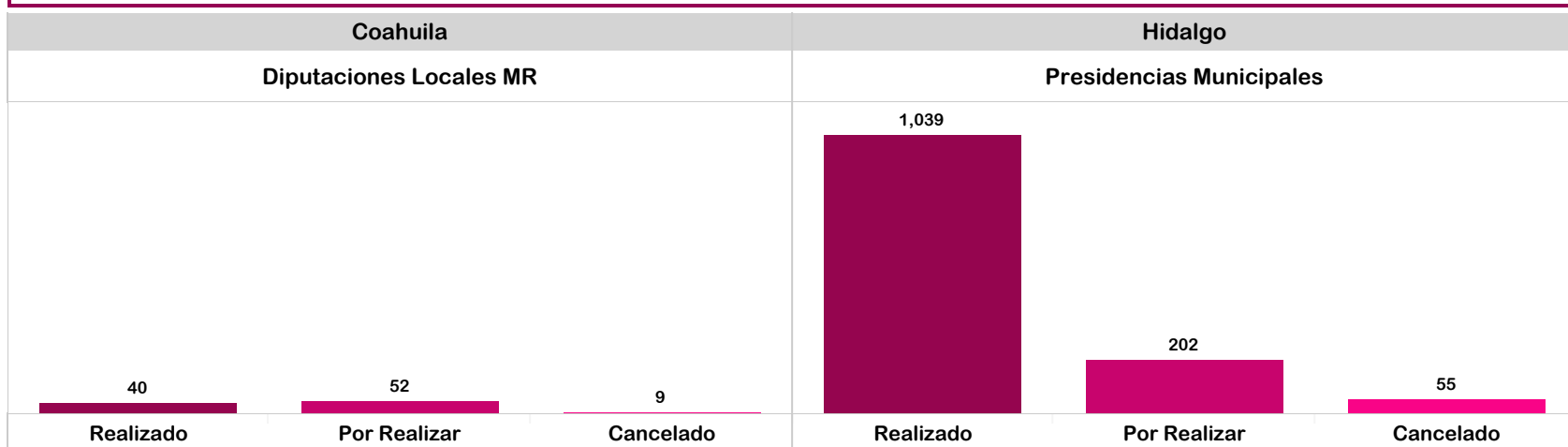


AGENDA DE EVENTOS

Detalle del registro de eventos por entidad y cargo

Entidad	Cargo	Contendientes aprobados	Total de eventos registrados	Participación % del total de eventos	Participación % acumulada de eventos	Contendientes con eventos	% del total de contendientes con eventos	Contendientes sin eventos	% del total de contendientes sin eventos
Coahuila	Diputaciones Locales MR	55	101	7.23%	7.23%	14	25.45%	41	74.55%
Hidalgo	Presidencias Municipales	145	1,296	92.77%	100.00%	46	31.72%	99	68.28%
Total general		200	1,397	100.00%		60	30.00%	140	70.00%

Estatus de eventos por entidad y cargo



60 (30.00%) contendientes **CON** reporte de eventos en el SIF.



140 (70.00%) contendientes **SIN** registro de eventos en el SIF.



El mayor número de eventos reportados corresponde al cargo de **Presidencias Municipales** en la entidad de **Hidalgo** con **1,296** equivalente al **92.77%** del total de eventos.



Del total de los eventos en estatus de cancelado (64), el **85.94%** corresponde al cargo de **Presidencias Municipales** de la entidad de **Hidalgo**.



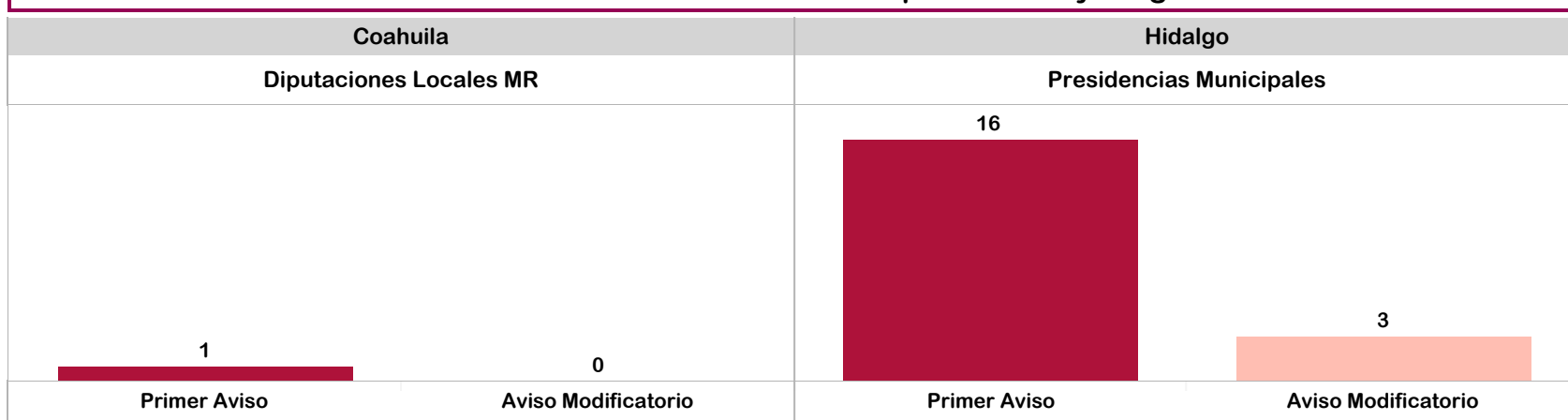
AVISOS DE CONTRATACIÓN



Detalle del registro de avisos de contratación por entidad y cargo

Entidad	Cargo	Contendientes aprobados	Total avisos contratación	Participación % del total de avisos	Participación % acumulada de avisos	Contendientes con avisos	% del total de contendientes con avisos	Contendientes sin avisos	% del total de contendientes sin avisos
Coahuila	Diputaciones Locales MR	55	1	4.76%	4.76%	1	1.82%	54	98.18%
Hidalgo	Presidencias Municipales	145	20	95.24%	100.00%	4	2.76%	141	97.24%
Total general		200	21	100.00%		5	2.50%	195	97.50%

Estatus de avisos de contratación por entidad y cargo



5 (2.50%) contendientes CON reporte de avisos de contratación en el SIF.



195 (97.50%) contendientes SIN registro de avisos de contratación en el SIF.



El mayor número de avisos de contratación reportados corresponde al cargo de **Presidencias Municipales** en la entidad de **Hidalgo**, con un total de **20 (95.24%)**.



El estatus del total de avisos de contratación registrados, es de: **17 en Primer Aviso** y **3 en Avisos Modificatorios**.

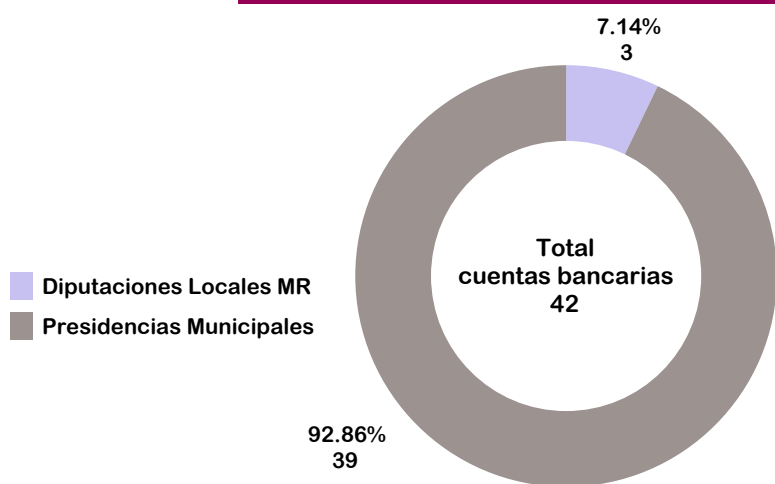


CUENTAS BANCARIAS

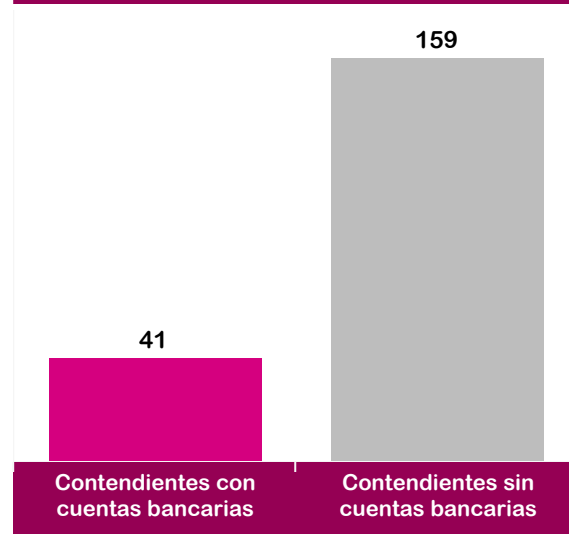
Detalle de cuentas bancarias por entidad y cargo

Entidad	Cargo	Contendientes aprobados	Total cuentas bancarias	Contendientes con cuentas bancarias	% del total de contendientes con cuentas	Contendientes sin cuentas bancarias	% del total de contendientes sin cuentas
Coahuila	Diputaciones Locales MR	55	3	3	5.45%	52	94.55%
Hidalgo	Presidencias Municipales	145	39	38	26.21%	107	73.79%
Total general		200	42	41	20.50%	159	79.50%

Participación % del total de cuentas bancarias por cargo



Candidatos con y sin cuentas bancarias



41 (20.50%) contendientes CON registro de cuentas bancarias en el SIF.



159 (79.50%) contendientes SIN registro de cuentas bancarias en el SIF.



Del total de cuentas bancarias reportadas, el **92.86% (39)** corresponden al cargo de **Presidencias Municipales** de la entidad de **Hidalgo**.

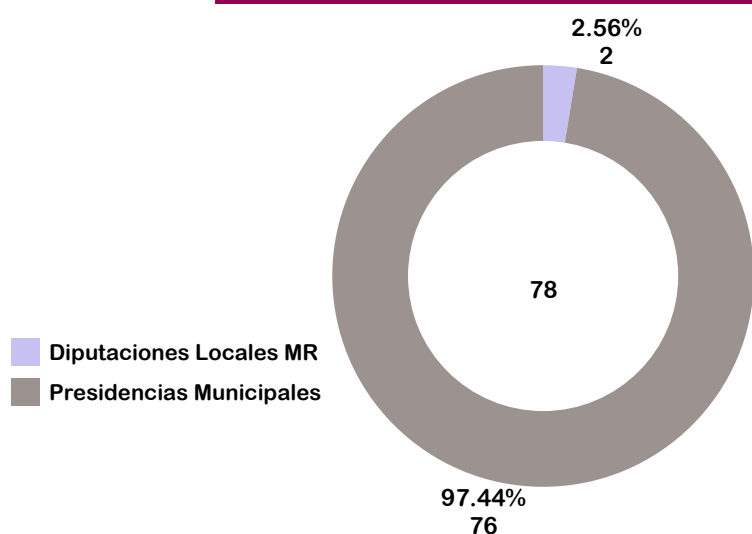


CASAS DE PRECAMPAÑA

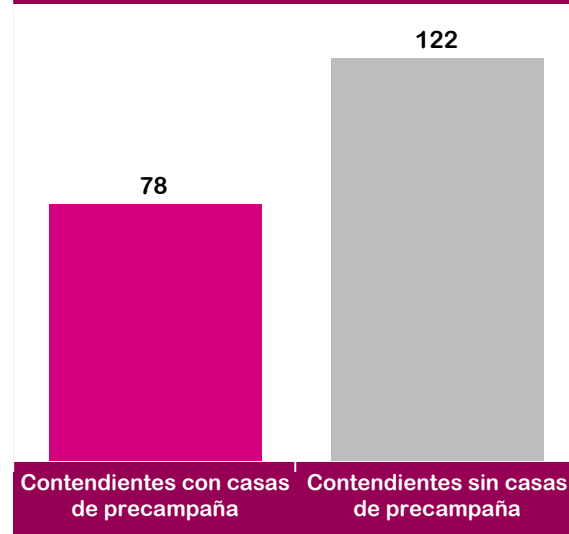
Detalle de casas de precampaña por entidad y cargo

Entidad	Cargo	Contendientes aprobados	Total casas precampaña	Contendientes con casas de precampaña	% del total de contendientes con casas	Contendientes sin casas de precampaña	% del total de contendientes sin casas
Coahuila	Diputaciones Locales MR	55	2	2	3.64%	53	96.36%
Hidalgo	Presidencias Municipales	145	76	76	52.41%	69	47.59%
Total general		200	78	78	39.00%	122	61.00%

Participación % del total de casas de precampaña por cargo



Contendientes con y sin casas de precampaña



78 (39.00%) contendientes **CON** reporte de casas de precampaña en el SIF.



122 (61.00%) contendientes **SIN** registro de casas de precampaña en el SIF.



El mayor registro de casas de precampaña es de **76 (97.44%)** correspondiente al cargo de **Presidencias Municipales** de la entidad de **Hidalgo**.



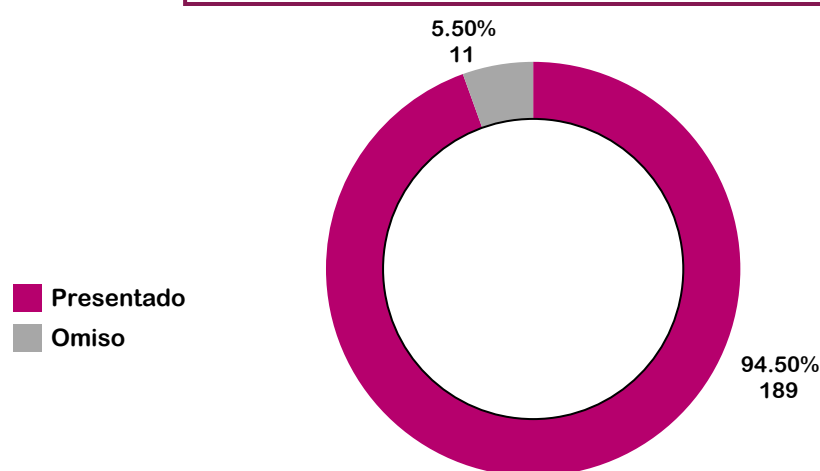
PRESENTACIÓN DE INFORMES



Detalle de la presentación de informes etapa normal

Entidad	Cargo	Sujeto Obligado	Presentado	Omiso	Total general
Coahuila	Diputaciones Locales MR	Partido Acción Nacional	10	0	10
		Partido de la Revolución Democrática	22	0	22
		Partido Verde Ecologista de México	18	0	18
		Aspirante	3	2	5
Hidalgo	Presidencias Municipales	Partido Acción Nacional	29	0	29
		Partido de la Revolución Democrática	65	0	65
		Aspirante	42	9	51
Total general			189	11	200

Avance % de la presentación de informes



Detalle de la presentación de informes etapa de corrección

Entidad	Cargo	Sujeto Obligado	Presentado	No vencido, en plazo	Total general
Coahuila	Diputaciones Locales MR	Partido Acción Nacional	0	10	10
		Partido de la Revolución Democrática	0	22	22
		Partido Verde Ecologista de México	0	18	18
		Aspirante	0	5	5
Hidalgo	Presidencias Municipales	Partido Acción Nacional	0	29	29
		Partido de la Revolución Democrática	0	65	65
		Aspirante	17	34	51
Total general			17	183	200

Avance % de la presentación de informes

